

Möbel LETZ

Finden und Wohlfühlen



Prospekt

Comfort-V von Disselkamp - Twin-Betten Wildeiche - taupe

Wichtiger Hinweis für Sie als Verbraucher

Etwaige Hinweise des Herstellers in dieser Produktinformation, die sich auf die Gewährleistung beziehen, haben für Sie keinerlei Bindungswirkung und können von Ihnen ignoriert werden. Ihre gesetzlichen Gewährleistungsrechte als Verbraucher uns gegenüber, als Ihrem Verkäufer, werden dadurch in keiner Weise berührt oder eingeschränkt. Sie können sich wegen aller Mängel jederzeit an uns wenden. Darüber hinaus gehende Herstellergarantien bleiben natürlich unberührt.

Möbel Letz GmbH
Am Gewerbepark 11
06895 Zahna-Elster

Tel.: 035383 - 6018 50

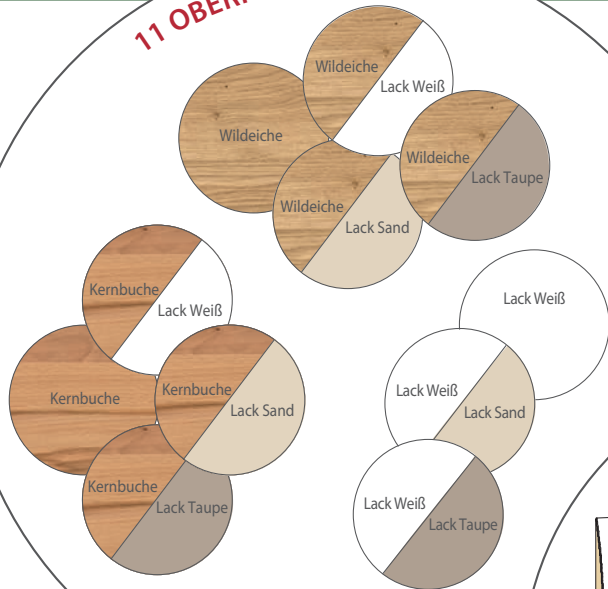
Fax.: 035383 - 6018 17

COMFORT-V

MODERN – FLEXIBEL – INDIVIDUELL

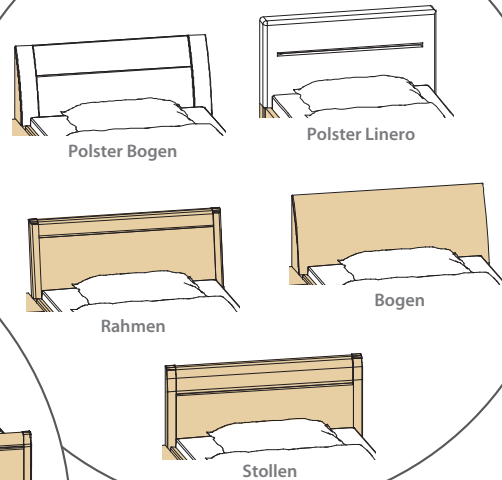


11 OBERFLÄCHEN

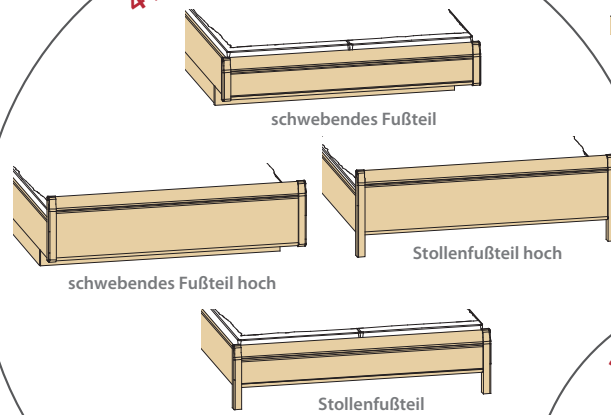


Bettenvielfalt für mehr Individualität

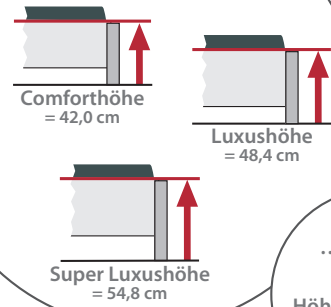
5 KOPFTEILE



4 FUSSTEILE

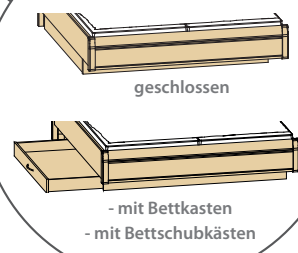


3 BETTSEITENHÖHEN



...zusätzlich 4-fache Höhenverstellung je Liegefläche

2 BETTSEITEN



FARBIG

Sie wählen aus 3 Korpus- und 5 Frontausführungen. Die beiden Polsterkopfteile gibt es in 5 Farben.



BEQUEM

Unsere Polsterkopfteile sorgen für eine bequeme und wohlige Atmosphäre.



FLEXIBEL

Die Schränke können in 45cm/90cm und in 50cm/100cm Raster geplant werden. Ergänzt werden diese mit 4 Eckschränken, 2 Regalen und abgesetzten Elementen.



MODERN

Die Drehtürenschränke gibt es schlicht, mit Profiltüren und mit einer modernen, furnierten Bauchbinde. Alle Griffe und Applikationen sind in anthrazit-, nickel- und chromfarbig verfügbar.



NACHHALTIG

Das Garn für unsere Polsterstoffbezüge wird aus 100% recycelten PET-Flaschen gewonnen



FÜR JEDES ALTER

Das Comfort-V ist ein Zimmer für jede Altersgruppe.



INDIVIDUELL

Gestalten Sie Ihr individuelles Bett. Sie entscheiden zwischen 5 Kopfteilen, 4 Fußteilen, 3 Bettseitenhöhen und 2 Bettsockel-Varianten.





Polsterkopfteil Linero
in Stoff Beige oder Grau sowie Kunstleder Weiß, Sand oder Elephant



Bogenkopfteil inkl. Steckdosen



Polsterkopfteil Bogen
in Stoff Beige oder Grau sowie Kunstleder Weiß, Sand oder Elephant



Rahmenkopfteil

Ein Bett mit unzähligen Möglichkeiten

...vielleicht lieber das Bogenkopfteil?



Stollenkopfteil

Luxushöhe: 48,4 cm

Kombinieren Sie Ihr WUNSCHBETT aus:

- 3 Korpusfarben
- 5 Frontfarben
- 5 Kopfteilen
- 4 Fußteilen
- 2 Bettsockel-Varianten
- 3 Bettseitenhöhen

Passende Beimöbel für alle Bettseitenhöhen lieferbar



Comforthöhe: 42,0 cm



Super Luxushöhe: 54,8 cm

BETTBREITEN	90	100	120	140	160	180	200
BETTLÄNGEN	Alle Bettbreiten sind erhältlich in: 190 – 200 – 210 – 220 cm						

Stollenfußteil hoch

...oder doch das schwebende Fußteil?



Stollenfußteil



schwebendes Fußteil hoch



schwebendes Fußteil



Bett Schubkasten



Echtholz furnier Kernbuche / Lack Weiß

Einzelbett mit Bogenkopfteil, LED Flexleuchten mit USB-Anschluss, schwebendes Fußteil, Konsole mit 2 Schubkästen und Paneelaufsatz, Drehtürenschränk mit Frontschubkästen, Passepartout mit Power LED Spots, Schubkastenkommode, Kombikommode, Hängeschrank, Wandborde und Wandspiegel.



Echtholz furnier Kernbuche / Lack Sand (Abb. rechts)

Doppelbett mit Polsterkopfteil Bogen (Kunstleder Sand), LED Flexleuchten mit USB-Anschluss, schwebendes Fußteil hoch, Konsole mit 2 Schubkästen und Paneelaufsatz, Drehtürenschränk, Kranz mit LED Stabbeleuchtung, Hängeschrank und Wandborde.





Echtholz furnier Wildeiche / Lack Taupe

Doppelbett mit Polsterkopfteil Linero (Stoff Grau), LED Flexleuchten mit USB-Anschluß, Stollenfußteil, Hängekonsole und Paneelaufsatz, Drehtürenschränk mit Bauchbinde, Kranz mit LED Stabbeleuchtung, Superkombikommode.

**Flexleuchten-
Varianten**



chromfarbig



nickelfarbig



anthrazitfarbig



Furnierte Bauchbinde

Markante
Linienführung
für einen modernen Look.



Echtholz furnier Kernbuche / Lack Taupe

Doppelbett mit Polsterkopfteil Bogen (Stoff Beige), LED Flexleuchten mit USB-Anschluß, schwebendes Fußteil, Konsole mit 2 Schubkästen und Paneelaufsatz, Drehtürenschränk mit Frontschubkästen und Spiegeln, Kranz mit LED Stabbeleuchtung.



Lack Weiß / Lack Weiß

Doppelbett mit Polsterkopfteil Bogen (Kunstleder Weiß), LED Flexleuchten mit USB-Anschluß, schwebendes Fußteil, Konsole mit 2 Schubkästen und Paneelaufsatz, Drehtürenschränk mit Spiegeln, Kranz mit LED Stabbeleuchtung.



Wohin mit all den Sachen?

Individuelle Innenausstattungen ganz nach Ihrem Bedarf.



Lack Weiß / Lack Weiß (Abb. rechts)

Einzelbett mit Polsterkopfteil Linero (Stoff Grau), LED Flexleuchten mit USB-Anschluß, Stollenfußteil hoch, Konsole mit 2 Schubkästen und Wandbord, Drehtürenschränk mit Spiegeln, Kranz mit LED Stabbeleuchtung und Schubkastenkommode.



Echtholz furnier Wildeiche / Lack Sand

Doppelbett mit Bogenkopfteil, LED Flexleuchten mit USB-Anschluß, Stollenfußteil, Konsole mit 2 Schubkästen und Paneelaufsatz, Schwebetürenschränk, Passepartout mit LED-Stabbeleuchtung und Superkombikommode.



Alles im Blick

mit der passenden Beleuchtung.



Power LED Spots



LED Stabbeleuchtung

Wählen Sie Ihr individuelles Schwebetürendesign:



Echtholz furnier Wildeiche / Lack Sand (Abb. rechts)

Einzelbett mit Polsterkopfteil Bogen (Kunstleder Sand), LED Flexleuchten mit USB-Anschluß, schwebendes Fußteil, Bettschubkasten, Konsole mit 2 Schubkästen und Paneelaufsatz, Drehtürenschränk mit Frontschubkästen und Schubkastenkommode.



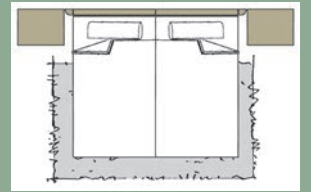
Echtholz furnier Wildeiche / Lack Taupe

Twin-Bett mit Rahmenkopfteil, LED Flexleuchten mit USB-Anschluß, Stollenfußteil hoch, Konsole mit 2 Schubkästen und Paneelaufsatz, Drehtürenschränk mit Bauchbinde, Kranz mit Power LED Spots, Schubkastenkommode, Hängeschrank und Wandborde.

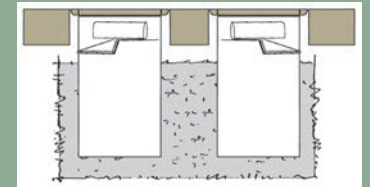


**Ein Bett –
zwei Varianten**

TWIN-BETT
Die Stellmöglichkeiten:



TWIN-BETT zusammen stehend.



Einzelbetten mit einer Konsole mittig.

Innenraum voll nutzbar durch den Bettschubkasten oder den Bettkasten mit Springaufrahmen.



Hängekonsole

Noch mehr Stauraum?

Wählen Sie aus unseren verschiedenen Kommoden-Varianten.



Schubkastenkommode



Kombikommode

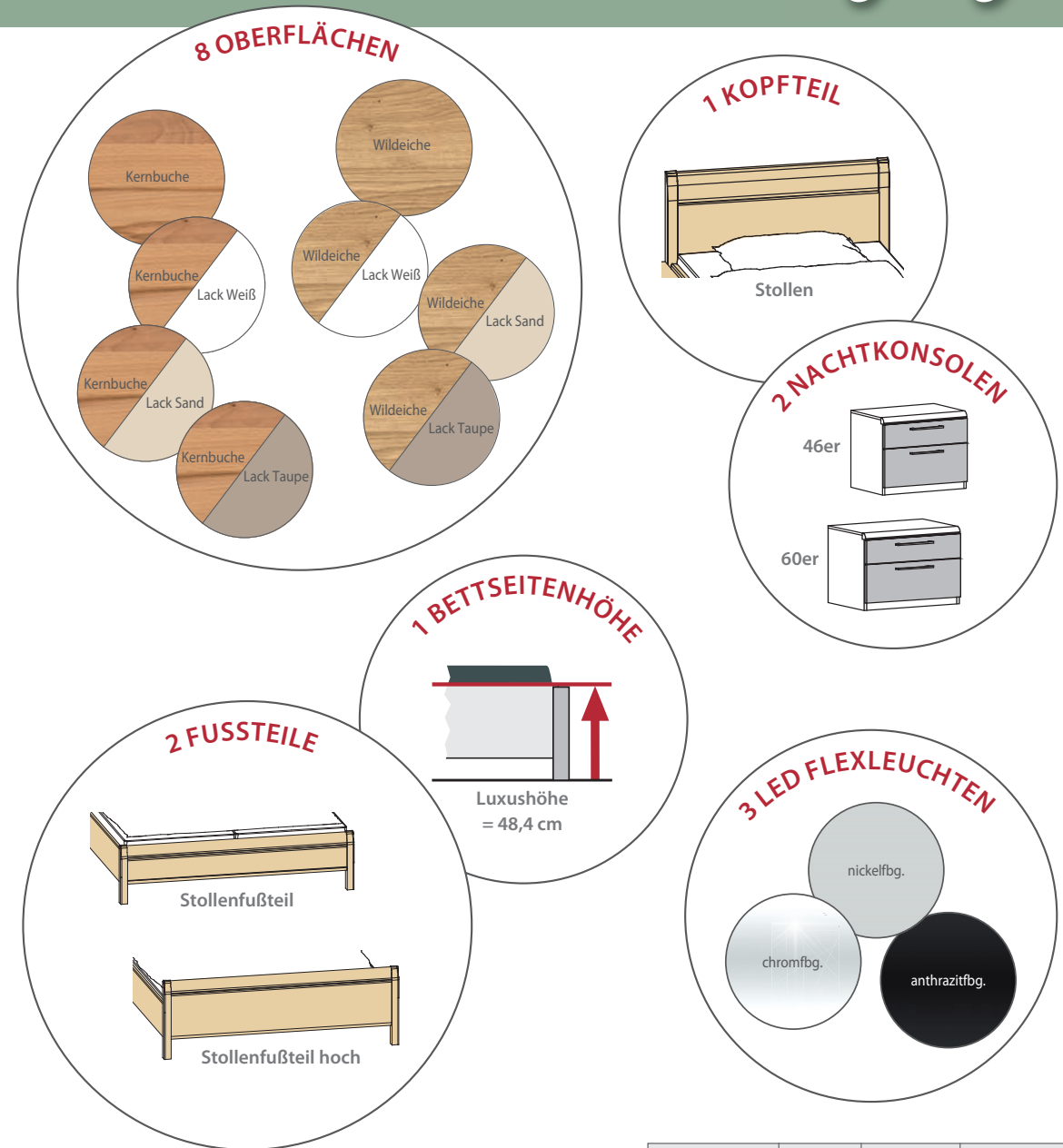


Superkombikommode



BETTEN & NACHTKONSOLEN

MIT EXPRESSLIEFERUNG



BETTBREITEN	90	100	120
BETTLÄNGEN	erhältlich in: 190 – 200 – 210 – 220 cm		

Sprechen Sie Ihren Einrichtungsberater auf diese Express - Betten an und profitieren Sie von einer schnellen Lieferung!

QUALITÄTSMERKMALE UND PRODUKTINFORMATION:

- Für unsere Möbel werden ausgesuchte Echtholzurniere, echte Lacke und Massivholzbauteile verwendet.
- Es werden Spanplatten aus Deutschland verarbeitet, die den aktuellen Normen entsprechen (DIN EN312, DIN EN14322).
- Alle Oberflächen entsprechen der EU Norm für Kinderspielzeug (DIN EN71 Teil 3).
- Alle Beschläge sind extrem stabil und hoch belastbar.
- Die VDE hat alle Elektroinstallationen geprüft.
- Dieses Produkt enthält Lichtquellen der Energieeffizienzklasse G.
- Die 23mm starken Einlegeböden im Schrank sind 4-fach arretiert und variabel einstellbar.

MADE IN GERMANY:

- Der Korpus ist innen in Lack Weiß.
- Die Schubkastenzargen sind weiß.
- Die Kleiderstangen haben eine Metallhalterung, damit sie hohe Belastungen aushalten.
- Schranktüren werden mit einer Bürstendichtung ausgeliefert.
- Alle Türen erhalten serienmäßig hochwertige Topfbänder inklusive Dämpfung.
- Schwebetüren sind serienmäßig mit einem Schließungsdämpfer sowie Entgleisungsschutz ausgestattet.
- Alle Betten erhalten eine 4-fach höhenverstellbare Lattenrahmen-Auflage (Raster von 2,5cm).



... geben wir bei sachgerechter Nutzung auf alle Möbelteile, auf die Material- und Oberflächenbeschaffenheit, die Funktion und die fachgerechte Verarbeitung. Die Garantie beinhaltet die gesetzliche Gewährleistung von 2 Jahren.



... die LGA, die Experten in Sachen Qualität, prüfen offiziell die Qualität, die garantierte Sicherheit und das gesunde Wohnen.



Unsere Möbel werden seit 1850 ausschließlich in Deutschland hergestellt.



Wertigkeit fühlt sich gut an. Wir verarbeiten Echtholzurnier zu einem Meisterstück. Alle furnierten Oberflächen sind aus dem nachwachsenden Rohstoff Holz.

AUSFÜHRUNGEN:

KORPUS	FRONT	BAUCHBINDE	POLSTER
Kernbuche furniert	Kernbuche furniert	Kernbuche furniert	Weiß (Kunstleder)
Wildeiche furniert	Wildeiche furniert	Wildeiche furniert	Sand (Kunstleder)
Lack Weiß	Lack Weiß	Elephant (Kunstleder)	Elephant (Kunstleder)
Lack Sand	Lack Sand	Beige (Stoff)	Beige (Stoff)
Lack Taupe	Lack Taupe	Grau (Stoff)	Grau (Stoff)

GRIFFDESIGN:

Classic nickelfarbig	Modern nickelfarbig
Modern chromfarbig	Modern anthrazitfarbig

SONDERANFERTIGUNGEN NACH MAß:

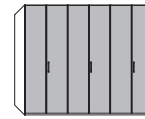
Höhenkürzung	Breitenkürzung	Abschrägung seitlich	Abschrägung hinten	unterschiedliche Höhen	Endlos-Schranksystem

SCHRÄNKE:

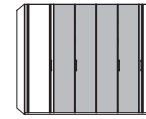
beide Höhen preisgleich
Drehtüren (DTS) Höhe: 207 cm oder 229,9 cm (Tiefe inkl. Front)



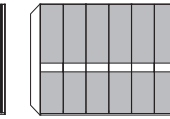
DTS Schrankfront 1
• Kombischränke



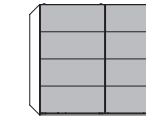
DTS Schrankfront 2
• schlichte Türen



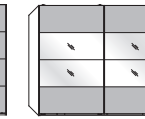
DTS Schrankfront 3
• schlichte Türen, außen mit Profiltüren



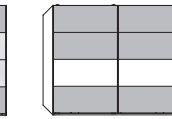
DTS Schrankfront 4
• mit Bauchbinde in Furnier



STS Schrankfront 5
• 2-trg. mit 8x Füllung in Absetzung



STS Schrankfront 5
• 2-trg. mit 4x Füllung in Absetzung und mittig 4x Füllung mit Spiegel



STS Schrankfront 5
• 2-trg. mit 6x Füllung in Absetzung und 2x Füllung in Korpusfarbe

EINZEL- und DOPPELBETTEN:

BETTBREITEN	90	100	120	140	160	180	200
BETTLÄNGEN	Alle Bettbreiten sind erhältlich in: 190 – 200 (Standard) – 210 – 220 cm						

	COMFORT	LUXUS	SUPER LUXUS
Bettseitenhöhe:	42,0 cm	48,4 cm	54,8 cm
Kopfteilhöhe Polster Bogen:	87,6 cm	94,0 cm	100,4 cm
Kopfteilhöhe Polster Linero:	98,1 cm	104,5 cm	110,9 cm
Kopfteilhöhe Stollen:	87,1 cm	93,5 cm	93,5 cm
Kopfteilhöhe Rahmen:	85,0 cm	91,4 cm	97,8 cm
Kopfteilhöhe Bogen:	84,0 cm	90,4 cm	96,8 cm

Zusätzlich 4-fache Höhenverstellung je Liegefläche.



Einlegetiefe: 18,0 cm - im Raster von 2,5 cm zu verstellen.

KOPFTEILVARIANTEN: für Einzel- und Doppelbetten

					TWIN-Bett: Alle drei Holzkopfteile möglich
Polster Bogen	Polster Linero	Stollen	Rahmen	Bogen	2 x 90 x 200 cm 2 x 100 x 200 cm

FUSSTEILVARIANTEN:

Fußteilhöhen:	COMFORT	LUXUS	SUPER LUXUS
Stollenfußteil und schwebendes Stollenfußteil:	42,2 cm	48,4 cm	54,8 cm
schwebendes Fußteil hoch:	59,6 cm	63,0 cm	63,0 cm
Stollenfußteil hoch:	59,6 cm	72,4 cm	72,4 cm

schwebendes Fußteil	schwebendes Fußteil hoch	Stollenfußteil	Stollenfußteil hoch

KOMMODEN & KONSOLEN: Maße in cm (B: Breite / H: Höhe / T: Tiefe), Teilauszug inkl. Dämpfung und Selbstzug

Konsole schwebend mit 1 Schubkasten 46/25,7/46 60/25,7/46	COMFORT Konsole mit 2 Schubkästen 46/42,2/46 60/42,2/46	LUXUS Konsole mit 2 Schubkästen 46/48,6/46 60/48,6/46	LUXUS Konsole mit 3 Schubkästen 46/48,6/46 60/48,6/46	SUPERLUXUS Konsole mit 3 Schubkästen 46/55/46 60/55/46	Paneelaufsatz 46/36,3/19 60/36,3/19	Stützplatte f. Hängekonsole B: 46/60, T: 1,9	Türenkommode 60/84,9/46	Türenkommode 120/84,9/46
Schubkastenkommode 60/84,9/46	Schubkastenkommode 120/84,9/46	Eckkommode 2-trg. 74,5/84,9/46	Kombikommode Tür li/re 120/84,9/46	Superkombikommode und Spiegel 151/84,9/46 116/62/3	Hängeschrank li/re 60/84,9/34	Wandsteckbord inkl. Wandmontage Set für Festmauerwerk B: 46/60/90 H: 3,3, T: 17		


SCHRANKKOMMODEN: Höhe 116 cm, Tiefe 62 cm, mit schlichten Türen, inkl. durchgehendem Abdeckblatt bis 229 cm

Grund-/Anbauelement B: 91,0/89,1 cm	Grund-/Anbauelement, li/re B: 46,4/44,5 cm	Grund-/Anbauelement abgeschrägt, li/re, B: 43,5/41,6 cm




Schränkkommode: großzügige Hängemöglichkeiten in voller Schranktiefe – bei einer Innentiefe von 55 cm.

Unsere Modelle werden nach den DIN- und RAL Güterichtlinien der Deutschen Gütegemeinschaft Möbel e. V. produziert und durch autorisierte / zertifizierte Prüfinstitute, z. B. die Landesgewerbeanstalt Bayern (LGA), in allen Funktions- und Materialbereichen geprüft. Sie entsprechen den strengen deutschen und den EU-Richtlinien.

Diese Prüfungen schließen die Schadstoffprüfungen des „blauen Umweltengels“ ein. Dieses Gütezeichen  garantiert ein schadstoffarmes und gesundheitlich unbedenkliches Produkt. Für Produktaussagen bezüglich Qualitätsmerkmalen und Programm-Informationen, Verarbeitungshinweisen, Garantieerklärungen und Besonderheiten gelten die Aussagen der jeweils gültigen Verkaufspreislisten.

Wir möchten, dass Sie lange viel Freude an unseren Möbeln haben. Deshalb lesen Sie bitte unbedingt unsere ausführlichen Produkt-Informationen, Gebrauchs-, Reinigungs- und Pflegehinweise. Sie sind Bestandteil unserer allgemeinen Lieferbedingungen. Für Schäden, die durch Nichtbeachtung entstehen, übernehmen wir keine Gewährleistung.

Wir erfüllen die Güte- und Prüfbestimmungen nach RAL GZ 430. 

Die Produkte in diesem Prospekt entsprechen dem Stand zum Zeitpunkt der Drucklegung. Der Hersteller behält sich spätere Änderungen auch ohne Ankündigung vor. Alle Farbwiedergaben können nur eine Orientierung vermitteln.

Weitere Informationen erhalten Sie unter: www.disselkamp.de

Ihr Fachhändler berät Sie gern.

