

Möbel LETZ

Finden und Wohlfühlen



Prospekt

Incasa Marino von Decker - Nachtschrank mit 1 Schubkasten

Wichtiger Hinweis für Sie als Verbraucher

Etwaige Hinweise des Herstellers in dieser Produktinformation, die sich auf die Gewährleistung beziehen, haben für Sie keinerlei Bindungswirkung und können von Ihnen ignoriert werden. Ihre gesetzlichen Gewährleistungsrechte als Verbraucher uns gegenüber, als Ihrem Verkäufer, werden dadurch in keiner Weise berührt oder eingeschränkt. Sie können sich wegen aller Mängel jederzeit an uns wenden. Darüber hinaus gehende Herstellergarantien bleiben natürlich unberührt.

Möbel Letz GmbH
Am Gewerbepark 11
06895 Zahna-Elster

Tel.: 035383 - 6018 50

Fax.: 035383 - 6018 17



DECKER

möbel · massiv · individuell



*Massivholz-
Schlafzimmer*



Ihr Schlaf verdient das Beste. Massivholz-Schlafzimmer von Decker.

Gesünder schlafen. Nachhaltiger wohnen.

Mit Massivholz-Schlafzimmern von Decker. Erfahren Sie mehr über das InCasa Komplett-Schlafzimmersystem mit den Programmen InCasa Onema, InCasa Ranura und InCasa Albero. Entdecken Sie das InCasa Premium Kleiderschranksystem, unsere hochwertigen Massivholz-Einzelbetten und unsere vielseitigen, kombinationsfreudigen Beimöbel.

Bei Decker finden Sie in jedem Fall ein Schlafzimmer ganz nach Ihren Wünschen. Zeitlos-modern im Design, nachhaltig und nach handwerklichen Standards in Deutschland gefertigt.

Massivholz-Schlafzimmer von Decker. Warum mit weniger zufrieden sein?

DAS INCASA KOMPLETT-SCHLAFZIMMERSYSTEM

Eine gemeinsame Basis. Dazu Design-Vielfalt von klassisch über modern bis extravagant.



EINE BASIS – DREI DESIGNS

INCASA ONEMA – INCASA RANURA – INCASA ALBERO

Und vieles mehr.

Inhaltsverzeichnis

Nachhaltigkeit	04 – 05
Das InCasa Komplett-Schlafzimmersystem	
InCasa Onema Schlafzimmer	06 – 13
InCasa Ranura Schlafzimmer	14 – 19
InCasa Albero Schlafzimmer	20 – 27
Einzelbetten	28 – 37
InCasa Premium Kleiderschranksystem	38 – 45
Extras & Infos	
Beimöbel	48 – 49
Innenausstattung Kleiderschränke	52 – 57
Planungsmöglichkeiten und Sondermaße	58 – 59
Griffe, Passepartout-Rahmen und Kranzprofile	60 – 61
Handwerk	62 – 63
Holzarten und Glasfronten	64 – 65
Gütesiegel und Pflege	66 – 67



UNSERE MASSIVHOLZMÖBEL SIND

- antiallergisch
- antibakteriell
- antistatisch
- Raumklima regulierend



Seit 1915

Konsequent nachhaltig. Das Decker Prinzip.

Nachhaltig in Deutschland produziert.

Decker Massivholzmöbel werden vollständig nachhaltig hergestellt. Unsere ausgewählten Massivhölzer stammen aus nachhaltigen und bestandsgepflegten Forsten. Sämtliche Produktionsschritte erfolgen ausschließlich in Deutschland und immer nach höchsten Qualitätsstandards.

Gut für Klima und Raumklima.

Decker Massivholzmöbel überzeugen nicht nur durch nachhaltige Produktion, sondern fördern auch wesentlich ein gesundes Raumklima. Das Holz hat hierbei eine regulierende Wirkung. Es nimmt überschüssige Raumfeuchtigkeit auf und gibt diese bei trockener Umgebungsluft wieder ab.

Wir gehören der »Allianz für Entwicklung und Klima« Initiative an. Sie hat es sich zum Ziel gesetzt, zusätzliche Ressourcen zu generieren, um der weltweiten Erderwärmung entgegenzuwirken und die nachhaltige Entwicklung im sozialen, ökonomischen und ökologischen Sinne in benachteiligten Regionen der Erde zu unterstützen.



Seit November 2022 trägt Decker das Markensiegel »Marke des Jahrhunderts«. Damit gehören wir zum exklusiven Kreis deutscher Marken, die sinnbildlich für eine ganze Produktgattung stehen. In unserem Fall für Massivholzmöbel.



Wir sind geprüftes **Klimaschutz-Unternehmen**. Das bedeutet, wir bringen Nachhaltigkeit, Energieeffizienz und Produktivität in Einklang – zum Schutz von Mensch und Umwelt.





InCasa Onema

Das Design von InCasa Onema ist bewusst so gewählt, dass sich Klassik und Moderne perfekt die Waage halten.

Prägendes Charakteristikum: das millimetergenau ausgefräste Griffelement in Schwarz oder Natur. Einfach spannend.



DAS INCASA KOMPLETT-SCHLAFZIMMERSYSTEM

Eine gemeinsame Basis.
Design-Vielfalt von klassisch
über modern bis extravagant.



Sockelbett B/T 180 x 200 cm / Hängekonsole B 51 cm / Wäschekommode B/H/T 92 x 94 x 47 cm / Standspiegel / Kleiderschrank 6-türig B/H/T 302 x 229 x 64,5 cm, Glas Anthrazit satiniert / Wildeiche natur



InCasa Onema. Nicht einfach nur modern, sondern zeitlos schön.

Vieles, was heute modern ist, ist morgen schon aus der Mode. Bei InCasa Onema ist das anders. Zum einen, weil es als Massivholz-Schlafzimmer nachhaltiges Wohnen par excellence verkörpert. Zum anderen wegen seines betont zeitlosen Designs mit den kennzeichnenden, nach höchsten handwerklichen Standards gefertigten Fräsungen.

Wie jedes Programm des InCasa Komplett-Schlafzimmersystems überzeugt InCasa Onema nicht nur durch ein eigenständiges Erscheinungsbild, sondern auch durch unzählige Kombinationsmöglichkeiten – aufbauend auf einer breiten Palette an Basiselementen.



→ Durchgängige Griffleiste, seitlich abgeschrägt

Gemacht für alle, die es außen lebendig und innen geräumig mögen.

Kleiderschrank 5-türig B/H/T 252 x 229 x 64,5 cm, Glas Eisengrau satiniert / Sockelbett mit Schubkastenmodul B/T 180 x 200 cm / Standkonsole B 52 cm / Kernbuche natur



Elegant und modern: der Passepartout-Rahmen in Kernbuche natur, kombiniert mit Schranktüren aus satiniertem Glas in Eisengrau. Ein echter Hingucker – mit LED-Beleuchtung und ohne.

Wie wäre es mit InCasa Onema in Kernbuche natur? Diese facettenreiche Holzart erzeugt ein ganz eigenständiges, unverwechselbares Gesamtbild. Die praktischen Schubkastenmodule und Nachtkonsolen beherbergen all jenes, was nicht offen zugänglich sein soll oder muss. Sowohl die Schubkastenmodule als auch der Bettunterbau sind in Schwarz und Natur erhältlich. Charakteristisch für die variabel gestaltbaren Schrankfronten sind die Massivholztüren mit dekorativer Zier- und Griffprägung. Vielfältige Gestaltungsmöglichkeiten bietet auch das Innenleben der Schränke. Mehr dazu auf Seite 52 bis 57.

→
Wahre Raumwunder –
Standkonsole und Schubkastenmodule
überzeugen durch großzügigen Stauraum.



Sie haben die Wahl. Im Großen wie im Kleinen.

Innen praktisch und in jeder Beziehung aufgeräumt. Außen so individuell wie Sie selbst. Diese Maxime gilt nicht nur für InCasa Onema, sondern für alle InCasa Kleiderschränke.




Griffleisten paarweise angeordnet

KOMBINATIONEN

SCHRANKFRONTEN

Werden Sie kreativ! Entscheiden Sie selbst, wie Ihre Schrankfronten aussehen sollen.



Kombinationsbeispiele

→ MEHR ÜBER UNSERE SCHRANKFRONTEN AUF SEITE 27



AUSWAHL-MÖGLICHKEITEN

KOPFTEIL MIT SEITLICHEM ÜBERSTAND

ZIER- UND GRIFFFRÄSUNG
Schwarz
Natur

NACHTKONSOLE
Hängekonsole
Standkonsole (Seite 10/11)

BETTUNTERBAU
Schwarz
Natur

HOLZART
Wildeiche natur
Kernbuche natur

→ MEHR ÜBER UNSERE HÖLZER AUF SEITE 64/65



Zier- und Griff­fräsu­ng natur




Natur

Schwarz

Kommoden, die keine Wünsche offenlassen.

Unsere Massivholz-Kommoden sind genauso wohnlich wie variabel. Dafür sorgen unter anderem die unterschiedlichen Breiten und verschiedene Innenleben. Ein Beispiel: die praktische Wäschekommode mit zwei einzeln entnehmbaren Körben. Übrigens: Alle Kommoden sind auch für die Programme InCasa Albero und InCasa Ranura erhältlich. Alternativ eignen sie sich auch für die Positionierung als Solitär. Mehr dazu auf Seite 50/51.





InCasa Ranura

Feine schwarze Rillen – spanisch »Ranura« –, die als Ziernuten die Holzflächen konsequent strukturieren, sind namensgebend für dieses Programm aus dem InCasa Komplett-Schlafzimmersystem.

Es präsentiert sich modern und betont avantgardistisch, dabei immer klar in der Linienführung.



DAS INCASA KOMPLETT-SCHLAFZIMMERSYSTEM

Eine gemeinsame Basis.
Design-Vielfalt von klassisch
über modern bis extravagant.



Einzigartig elegant: InCasa Ranura Kleiderschrank mit blickdichten dunkelgrauen Glastüren. Die Beleuchtung im Passepartout-Rahmen schafft eine behagliche Atmosphäre im Schlafzimmer. Die optionale LED-Innenbeleuchtung bringt Übersichtlichkeit ins Schrankinnere.

Ranura liebt Glas und Geradlinigkeit. Sie auch?

Geschlossene, aber dennoch von außen einsehbare Schränke sind ein prägendes Merkmal von InCasa Ranura. Die charaktervollen dunkelgrauen Schranktüren sind ein echter Blickfang, ganz gleich ob mit blickdichten oder nicht blickdichten Glasflächen. Besonders effektiv wirken sie in Kombination mit der LED-Innenbeleuchtung. Eine tragende Rolle spielt Glas auch bei den Kommoden und Nachtkonsolen.

*Es werde Licht!
Für eine einzigartig
stimmungsvolle
Atmosphäre.*



Bett mit Fußteilwanne B/T 180 x 200 cm / Hängekonsole B 51 cm / Wandboard B 38 cm / Kleiderschrank 6-türig B/H/T 302 x 229 x 64,5 cm,
Glas dunkelgrau glänzend und nicht blickdicht / Asteiche natur



Interessant:
Die Holzfüße
sind mit leichtem
Überstand in die
Bettseite eingelassen.

Variabel: Bettwangen in
Schwarz oder Natur. Für
zusätzlichen Stauraum sorgen
spezielle Schubkastenmodule.
→ MEHR AUF SEITE 26/27



Weitere Licht- quellen:

1 Hängekonsole mit
blickdichter dunkelgrauer
Glasfront und optionalem
LED-Spot – steuerbar über
Sensorschalter.

2 Kleiderschrank mit
2,5 cm breitem Passepartout-
Rahmen und optionaler
LED-Beleuchtung – wahl-
weise zu bedienen über
Funkfernbedienung oder
Fußschalter.



1



2

In dem Schrank mit nicht
blickdichten Glastüren haben
Sie all Ihre »Schätze« immer im
Blick. Das Innenlicht betätigen
Sie per Funkfernbedienung
oder über Fußschalter. Weitere
Möglichkeiten für zusätzliche
Lichtakzente bieten der
schlanke Passepartout-Rahmen
und die Nachtkommode. Eine
Besonderheit von InCasa
Ranura: die kleinen Wand-
boarde mit dezenter Glas-
ablagefläche.

Kommoden, die einfach alles können.

Die InCasa Ranura Kommoden erkennen Sie an den typischen Akzentflächen aus Glas und den feinen, schwarzen Rillen. Sie lassen sich auch als Einzelstück platzieren. Holzart und Material der Akzentflächen geben Raum für Individualität. Baugleiche Kommoden finden Sie in den Programmen InCasa Albero und InCasa Onema.
→ MEHR ZU UNSEREN KOMMODEN AUF SEITE 50/51



Schmale Türenkommode mit
einem Schubkasten und zwei
Holztüren

Breite Türenkommode mit vier mittigen Schubkästen und
zwei Holztüren



InCasa Albero

Bei Incasa Albero hat die Natur besonders deutlich ihre schönen Spuren hinterlassen.

Nicht nur im Namen – Albero kommt aus dem Italienischen und bedeutet Baum – sondern auch im Design: Kennzeichnend ist hier die ausdrucksstarke, ursprüngliche Baumkanten-Optik mit Akzenten aus Naturschiefer oder satiniertem Glas.



DAS INCASA KOMPLETT-SCHLAFZIMMERSYSTEM

Eine gemeinsame Basis.
Design-Vielfalt von klassisch
über modern bis extravagant.



Ein massives Bekenntnis zur Natur – InCasa Albero.

Bett mit Holzfüßen B/T 180 x 200 cm / Hängekonsole B 51 cm / Sitzbank mit Stauraum B/H/T 125 x 50 x 40 cm / Kleiderschrank 6-türig B/H/T 302 x 229 x 64,5 cm, Naturschiefer-Akzente / Wildeiche natur



Die InCasa Albero Kommode macht auch einzeln eine gute Figur. Sie ist komplett aus Massivholz gefertigt, 122 cm breit und verfügt über vier geräumige Schubkästen. Ebenfalls erhältlich sind Türen- oder Wäschekommoden.
→ MEHR ZU UNSEREN KOMMODEN AUF SEITE 50/51

Die Holzart Wildeiche natur ist es, die dem Programm InCasa Albero sein ursprüngliches und lebendiges Erscheinungsbild verleiht. Die markanten Akzente in Schranktüren und Bettkopfteilen stellen die organischen Baumkanten dicker Massivholzbohlen dar. Bei den Akzenten haben Sie die Wahl zwischen Naturschiefer und drei Arten satiniertem Glas; beim Schrank sind darüber hinaus eingefasste Spiegel möglich. Sitzbänke und Kommoden lassen sich problemlos auch mit allen anderen Programmen des InCasa Komplett-Schlafzimmersystems kombinieren.



Kleiderschrank 6-türig B/H/T 302 x 229 x 64,5 cm, Glas Weiß satiniert / Bett mit Holzfüßen B/T 180 x 200 cm / Standkonsole B 52 cm / Wildeiche natur



AUSWAHL-MÖGLICHKEITEN



PASSEPARTOUT-RAHMEN
Mit oder ohne Beleuchtung
→ MEHR AUF SEITE 61

SCHRANKTÜREN
Massivholztüren mit Dehnungsfuge
Massivholztüren mit Akzent
→ MEHR AUF SEITE 26

INCASA ALBERO-AKZENTE
Naturschiefer, Spiegel,
satiniertes Glas in Weiß,
Anthrazit oder Eisengrau
→ MEHR AUF SEITE 65
Optional Beleuchtung


KOPFTEIL MIT BELEUCHTUNG
Optional

NACHTKONSOLE
Hängekonsole
Standkonsole
→ MEHR AUF SEITE 26/27



Natürlicher ist wohnlicher!

Material und Design harmonisieren perfekt. Dezent positionierte Lichtquellen setzen gezielte Akzente. So schafft InCasa Albero Atmosphäre. Was braucht es mehr, um sich in einem Schlafzimmer wirklich wohlfühlen?



Klassischer Passepartout-Rahmen mit einem weichen Radius von 10 mm. Optional mit LED-Spots als Beleuchtung. Türen auch als Spiegeltüren erhältlich.

Feste Basics, flexibles Design – das InCasa Komplettschlafzimmersystem.

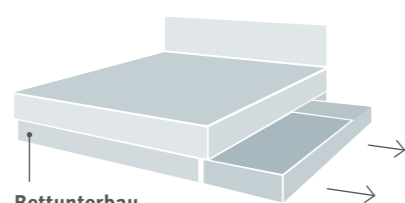
FESTE BASICS

Betten und Nachtkonsolen

Bett mit Holzfüßen



Sockelbett mit/ohne Stauraum



Bettunterbau
Natur oder Schwarz

Schubkastenmodul

Links und/oder rechts einsetzbar

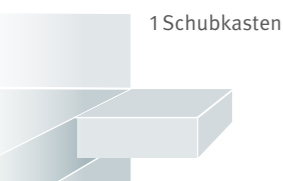
Wahlweise auch mit Seitenblenden ohne Schubkastenmodul

Natur oder schwarz


LIEGEFLÄCHEN

- 120 x 200 cm
- 180 x 200 cm
- 200 x 200 cm

Hängekonsole



Standkonsole



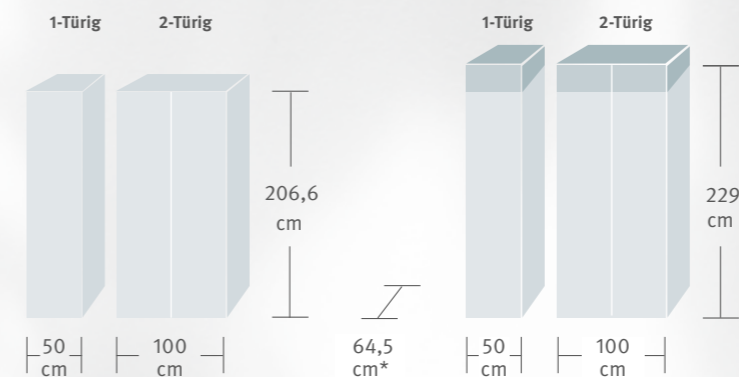
Hängekonsole links und/oder rechts anbaubar

Standkonsole links und/oder rechts stellbar

Grundlage sind die immer identischen Basistypen: Bett mit Holzfüßen und Sockelbett mit optionalen Schubkastenmodulen – außerdem Nachtkonsolen und Schrankelemente. Zahlreiche Designmöglichkeiten ergeben sich durch die Wahl der Schrankfronten, der Kopf- und Fußteile und des Designs der Nachtkonsolen.

Kleiderschränke

Korpus und Inneneinteilung



→ MEHR ZU MASSEN, INNENEINTEILUNGEN UND SONDERANFERTIGUNGEN AUF SEITE 52-57


FLEXIBLE DESIGNS

InCasa Onema

Kopf- und Fußteil



Hängekonsole




Optional

- Weiße Glas, satiniert
- Eisengraue Glas, satiniert
- Anthrazit Glas, satiniert

HOLZART Wildeiche natur
Kernbuche natur
BELEUCHTUNG Optional unter Hängekonsole
ZIER- UND GRIFFFRÄSUNG In Schwarz oder Natur



Massivholz



Mit Glas oder Spiegel

- Weiße Glas, satiniert
- Eisengraue Glas, satiniert
- Anthrazit Glas, satiniert
- Spiegel

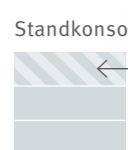
HOLZART Wildeiche natur
Kernbuche natur
PASSEPARTOUT-RAHMEN Optional
BELEUCHTUNG Optional
ZIER- UND GRIFFFRÄSUNG In Schwarz oder Natur

InCasa Ranura

Kopf- und Fußteil



Hängekonsole



- Eisengraue Glas, satiniert
- Anthrazit Glas, satiniert
- Dunkelgrau Glas, glänzend, blickdicht

Wandbord



Mit Glasboden Dunkelgrau, glänzend

HOLZART Asteiche natur
BELEUCHTUNG Optional unter Hängekonsole
GRIFFE Durchgehend in Schwarz oder Silber



Massivholz



Mit Glas oder Spiegel

- Eisengraue Glas, satiniert
- Anthrazit Glas, satiniert
- Dunkelgrau Glas, glänzend
- Dunkelgrau Glas, glänzend
- Spiegel

HOLZART Asteiche natur
PASSEPARTOUT-RAHMEN Optional
BELEUCHTUNG Optional
GRIFFE Durchgehend in Schwarz oder Silber

InCasa Albero

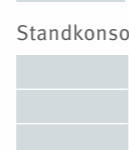
Kopfteil



Optional: Kopfteil-Beleuchtung mit Sensorschalter

- Weiße Glas, satiniert
- Eisengraue Glas, satiniert
- Anthrazit Glas, satiniert
- Natur-schiefer

Hängekonsole



HOLZART Wildeiche natur
BELEUCHTUNG Optional unter Hängekonsole
GRIFFE In Schwarz oder Silber



Massivholz mit Dehnungsfuge



Mit Glas-, Spiegel- oder Schieferakzenten in Baumkanten-Design*

- Natur-schiefer
- Weiße Glas, satiniert
- Eisengraue Glas, satiniert
- Anthrazit Glas, satiniert
- Spiegel

HOLZART Wildeiche natur
PASSEPARTOUT-RAHMEN Optional
BELEUCHTUNG Optional
GRIFFE In Schwarz oder Silber

* Bei Glas- und Spiegelakzenten ohne Querriegel



Einzelbetten

Unsere Einzelbetten aus Massivholz stehen einfach für sich. Jedes ist ein Design-Unikat mit Potenzial zum Klassiker.

Sie lassen sich hervorragend mit allen InCasa Kleiderschrank-Programmen kombinieren, harmonieren aber genauso gut auch mit allen anderen Elementen aus dem InCasa Komplett-Schlafzimmersystem.




InCasa Marino – reines Handwerk trifft auf pure Eleganz!


Bett mit Holzfüßen und gerundetem Kopfteil B/T 180 x 200 cm / Standkonsole B 52 cm / Wildeiche natur



Ausdrucksstark und handwerklich perfekt gearbeitet:
die abgerundeten Oberböden und Fußteile



Das Massivholzbett InCasa Marino beeindruckt durch handwerkliche Details und die elegante, harmonische Linienführung. So kommen die lebendigen Hölzer Wildeiche und Kernbuche besonders gut zur Geltung. Das Kopfteil ist entweder als leichte Rundung ausgeführt oder mit gefrästen Wellen, die sich auch beleuchten lassen.



AUSWAHL- MÖGLICHKEITEN



KOPFTEIL

- 1 Abgeschrägt, mit Holzeinlage aus fein gefrästen Wellen, optional mit Beleuchtung inklusive Sensorschalter
- 2 Gerundet, mit Ziernut

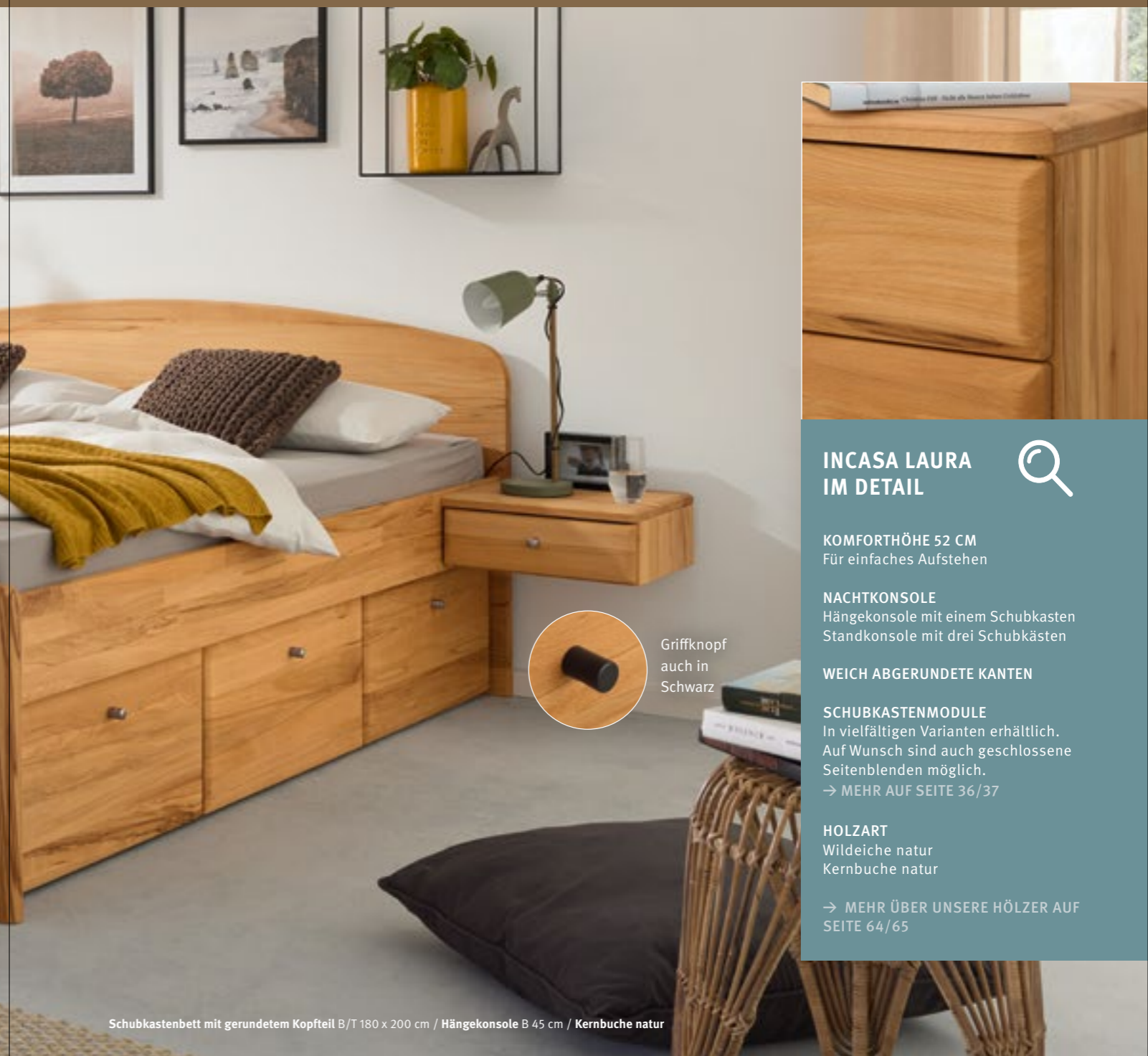
HOLZART

- 1 Kernbuche natur
- 2 Wildeiche natur

→ MEHR ÜBER UNSERE HÖLZER
AUF SEITE 64/65



Bett mit Holzfüßen und abgeschrägtem Kopfteil B/T 180 x 200 cm / Standkonsole B 52 cm / Kernbuche natur



Auch erhältlich in
Wildeiche natur



Griffknopf
auch in
Schwarz

INCASA LAURA IM DETAIL



KOMFORTHÖHE 52 CM
Für einfaches Aufstehen

NACHTKONSOLE
Hängekonsole mit einem Schubkasten
Standkonsole mit drei Schubkästen

WEICH ABERUNDETE KANTEN

SCHUBKASTENMODULE
In vielfältigen Varianten erhältlich.
Auf Wunsch sind auch geschlossene
Seitenblenden möglich.
→ MEHR AUF SEITE 36/37

HOLZART
Wildeiche natur
Kernbuche natur

→ MEHR ÜBER UNSERE HÖLZER AUF
SEITE 64/65

*InCasa Laura hebt das Thema
Komfort auf eine neue Ebene.*

Schubkastenbett mit gerundetem Kopfteil B/T 180 x 200 cm / Hängekonsole B 45 cm / Kernbuche natur



Das Massivholzbett InCasa Laura ist gleich in zweierlei Hinsicht besonders komfortabel. Die 52 cm Komforthöhe erlaubt ein bequemes Aufstehen. Und die zahlreichen Schubkastenmodule ermöglichen eine besonders einfache Unterbringung von Bettdecken, Kissen und Co. Weich abgerundete Kanten verleihen InCasa Laura eine ausgesprochen harmonische Optik. InCasa Laura ist in drei Breiten erhältlich und perfekt kombinierbar mit allen InCasa Kleiderschränken.

→ Die mit 52 cm extrahohe Bettseite bietet jede Menge Nutzraum. Hierfür sind unterschiedlichste Schubkästen verfügbar.



InCasa Ronco – für Detailverliebte.

Wer besonderen Wert auf handwerkliche Details legt, kommt bei InCasa Ronco voll und ganz auf seine Kosten. Schön gearbeitete Grifffräsungen unterstützen die elegante Optik mit ihren weich abgerundeten Kanten. Das Massivholzbett InCasa Ronco ist in drei Breiten erhältlich und lässt sich problemlos mit allen InCasa Kleiderschränken kombinieren.



INCASA RONCO IM DETAIL

KOMFORTHÖHE 54 CM
Für einfaches Aufstehen

WEICH ABGERUNDETE KANTEN

HÄNGEKONSOLE
Mit Paneel und einem Schubkasten

SCHUBKASTENMODULE
In vielfältigen Varianten erhältlich.
Auf Wunsch sind auch geschlossene
Seitenblenden möglich.
→ MEHR AUF SEITE 36/37

HOLZART
Wildeiche natur
Kernbuche natur
→ MEHR ÜBER UNSERE HÖLZER
AUF SEITE 64/65



Auch erhältlich in Wildeiche natur

So stilbildend kann echtes Handwerk sein: weiche Radian und schöne Grifffräsungen

Schubkastenbett B/T 180 x 200 cm / Hängenschreibtisch B 50 cm / Kernbuche natur



So individuell wie Sie selbst: Ihr Massivholzbett.

Anpassungsfähige Kopfteile, formschöne Nachtkonsolen und praktische Schubkastenmodule – so geben InCasa Marino, InCasa Laura und InCasa Ronco Raum für Kreativität. Entscheiden Sie selbst, wie Ihr Bett letztendlich aussehen soll.

InCasa Marino



Gerundetes Kopfteil mit Ziernut



Abgeschrägtes Kopfteil mit Holzeinlage mit fein gefrästen Wellen, optional mit Beleuchtung


Bettseiten-
oberkante 44,0 cm
Höhe Kopfteil 91,0 cm
Höhe Fußteil 45,2 cm
LIEGEFLÄCHEN
120 x 200 cm
180 x 200 cm
200 x 200 cm
HOLZART
Wildeiche natur
Kernbuche natur

Nachtkonsole



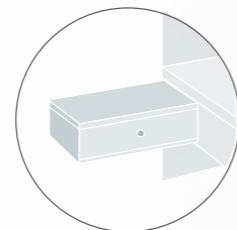
Mit einem Schubkasten
B/H/T 60,0 x 45,0 x 44,0 cm

InCasa Laura



Komforthöhe 52,0 cm
Höhe Kopfteil 92,0 cm
Höhe Fußteil 65,0 cm
LIEGEFLÄCHEN
120 x 200 cm
180 x 200 cm
200 x 200 cm
HOLZART
Wildeiche natur
Kernbuche natur

Hängekonsole



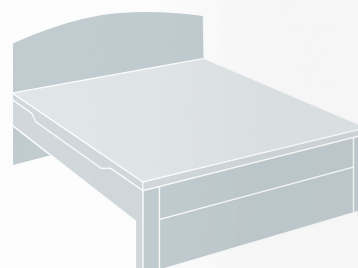
Mit einem Schubkasten
Links oder rechts anbaubar
B/H/T 45,0 x 16,2 x 36,0 cm

Standkonsole



Mit drei Schubkästen
B/H/T 56,2 x 54,0 x 39,0 cm

InCasa Ronco



Komforthöhe 54,0 cm
Höhe Kopfteil 90,0 cm
Höhe Fußteil 54,5 cm
LIEGEFLÄCHEN
120 x 200 cm
180 x 200 cm
200 x 200 cm
HOLZART
Wildeiche natur
Kernbuche natur

Hängekonsole



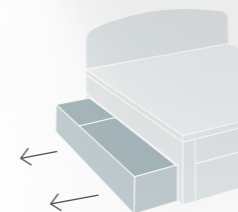
Mit Paneel und einem Schubkasten
Links oder rechts anbaubar
B/T 50,0 x 35,0 cm

DIES IST NUR EIN AUSZUG AUS DEM TYPENPLAN.
FÜR MEHR INFORMATIONEN KONTAKTIEREN SIE
BITTE IHREN DECKER FACHHANDELSPARTNER.

LÄNGENKÜRZUNGEN UND
SONDERLÄNGEN SIND FÜR
UNS SELBSTVERSTÄNDLICH.

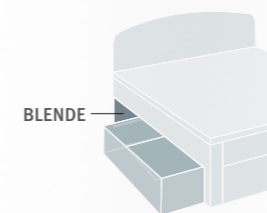


Schubkastenmodule
für Bett mit Hängekonsolen



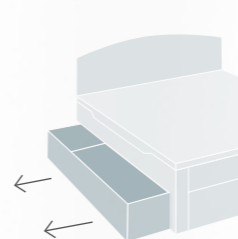
			BLENDE
3 Super-Schubkästen	1 Mega-Schubkasten rechts 2 Schubkästen links	1 Super-Schubkasten links 1 Mega-Schubkasten rechts	Seitenblende zur Verblendung der Längsseiten, wenn kein oder nur 1 Schubkastenmodul eingesetzt wird
2 Super-Schubkästen außen 2 Schubkästen mittig	1 Mega-Schubkasten links 2 Schubkästen rechts	1 Super-Schubkasten rechts 1 Mega-Schubkasten links	

Schubkastenmodule
für Bett mit Standkonsolen



		BLENDE
2 Super-Schubkästen rechts	1 Mega-Schubkasten rechts	Seitenblende zur Verblendung der Längsseiten, wenn kein oder nur 1 Schubkastenmodul eingesetzt wird
		BLENDE
2 Super-Schubkästen links	1 Mega-Schubkasten links	

Schubkastenmodule



			BLENDE
3 Super-Schubkästen	1 Mega-Schubkasten rechts 2 Schubkästen links	1 Super-Schubkasten links 1 Mega-Schubkasten rechts	Seitenblende zur Verblendung der Längsseiten, wenn kein oder nur 1 Schubkastenmodul eingesetzt wird
2 Super-Schubkästen außen 2 Schubkästen mittig	1 Mega-Schubkasten links 2 Schubkästen rechts	1 Mega-Schubkasten links 1 Super-Schubkasten rechts	

Obige Darstellungen zeigen die unterschiedlichen Schubkastenaufteilungen.
Alle InCasa Ronco-Schubkastenmodule haben optisch identische Fronten – siehe links.



InCasa Premium
**Kleider-
schrank-
system**

Absolute Flexibilität – das ist die Maxime des InCasa Premium Kleiderschranksystems. Es bietet unzählige Gestaltungsmöglichkeiten und lässt sich sowohl mit unseren Einzelbetten als auch mit Betten aus dem InCasa Komplettschlafzimmersystem perfekt kombinieren.



*Schränke nach Wunsch –
das InCasa Premium
Kleiderschranksystem.*

Gestalten Sie Ihren Schrank exakt so, wie Sie es möchten. Von kompakt bis raumfüllend, als Einzelschrank oder Schrankwand mit Eckschränken oder Dachschrägen, von klassisch bis modern. Mit zwei Schrankhöhen, einer ideenreichen Inneneinteilung aus Massivholz und einer breiten Auswahl an Fronten und Griffen lässt das InCasa Premium Kleiderschranksystem keine Wünsche offen.



1 Großraum-Eckschrank, 2-türig
Maximaler Stauraum auf circa
135 x 135 cm Stellfläche. Mit extra
vielen Facheinteilungen – und auf
Wunsch auch mit LED-Beleuchtung.

2 Garderobenelement
Mit Hängespiegel, Schmuckhaken
und Ablageschale. Der besondere
Kniff: die herausziehbare Kleider-
stange – natürlich aus Massivholz.



Genauso ästhetisch wie praktisch – die Einheit von Schrankwand und Raum.

Die Wohnwand für den Schlafraum, flexibel und mit System gestaltet. Hier findet alles seinen Platz. Durch den geräumigen Eckschrank fügt sich das gesamte Schrank-Ensemble perfekt in den Raum ein. Das Garderobenelement sorgt für das entscheidende i-Tüpfelchen Wohnlichkeit. Sonderanfertigungen wie die seitliche Abschrägung sind für uns selbstverständlich.

Kein Schrank ist wie Ihrer – mit System zum Unikat.

Als äußerst flexibel erweist sich das InCasa Premium Kleiderschranksystem auch bei der Gestaltung des äußeren Erscheinungsbilds. Unterschiedliche Fronten, Füllungen und Massivholzarten legen die Basis. Beleuchtungselemente, Griffe und Passepartout-Rahmen setzen stimmungsvolle Akzente. Individueller geht es nicht.

Erhältlich in 2 Höhen → MEHR ZU MASSEN AUF SEITE 58/59



Details zur Auswahl



Passepartout-Rahmen und Kranzprofile

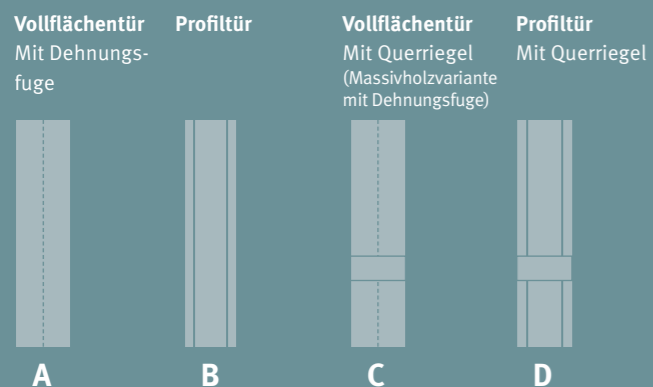
Hier zu sehen: moderner Passepartout-Rahmen. Wahlweise mit oder ohne Beleuchtung.
→ MEHR AUF SEITE 61



Unterschiedlichste Griffe

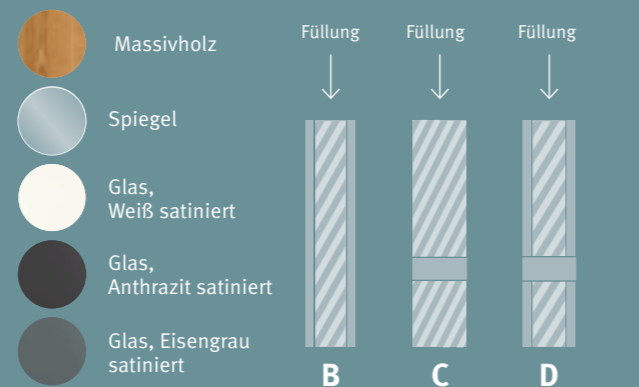
Hier zu sehen: Metallgriff 24
→ MEHR AUF SEITE 60

Vier Fronten



Front A ist für Höhe 229 cm auch als Falttür erhältlich.

... mit fünf Füllungen

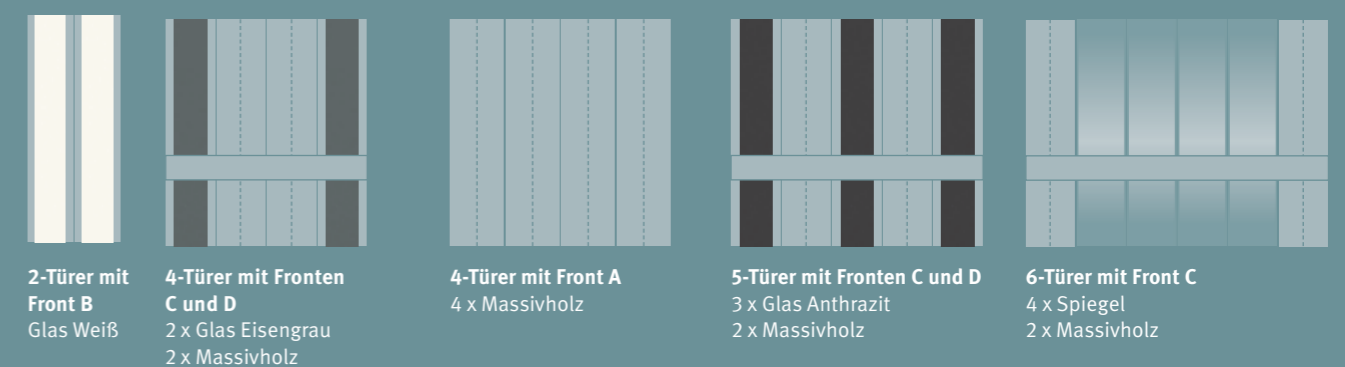


Front A ist nur als Massivholz-Variante erhältlich.

... für zahlreiche Kombinationen

→ MEHR ZU INNENEINTEILUNGEN AUF SEITE 52-57
→ MEHR ZU HOLZARTEN UND GLASFRONTEN AUF SEITE 64/65

Kombinationsbeispiele





Extras & Infos

Beimöbel

Kommoden

Innenleben Kleiderschränke

Handwerk

Technische Informationen


Auswahlmöglichkeiten

Unsere persönlichen Wohnbedürfnisse und Vorstellungen vom eigenen Zuhause sind so individuell wie wir selbst. Mit handwerklicher Präzision erschafft Decker maßgeschneiderte Einrichtungslösungen, die diesen Vorstellungen perfekt gerecht werden. Massivholzmöbel, langlebig und zeitlos im Design, die zu Klassikern werden.



Unsere hochwertigen Beimöbel – Weit mehr als nur Beiwerk.

Unsere Beimöbel sind die ideale Komplettierung für jedes Schlafzimmer. Sie vereinen in durchdachter Weise Formschönheit und Funktionalität und sind die hervorragende Ergänzung zu allen Decker Schlafzimmermöbeln aus Massivholz. Erhältlich sind die Beimöbel in den Holzarten Wildeiche natur und Kernbuche natur.



1



3



2

AUSWAHLMÖGLICHKEITEN



HOLZART
Wildeiche natur
Kernbuche natur

Gilt für alle
gezeigten
Beimöbel.

→ MEHR ÜBER
UNSERE HÖLZER
AUF SEITE 64/65

**POLSTERBEZÜGE FÜR SITZBANK
UND STUHL**
Strapazierfähige Microfaserbezüge



Nature



Dark beige




Silver



Steel




4



5



7



6



8

1 Moderne Sitzbank
Klar und konsequent in der Linienführung.
Maße B/H/T circa 125 x 49 x 40 cm

2 Garderobe auf Rollen
Klassische Rollengarderobe, mit der Sie Ihre Kleidungsstücke genau dort parat haben, wo Sie sie wünschen.

3 Schreibtisch
Zeitlos im Design. Mit praktischen Aufbewahrungsfächern.
Hängespiegel mit Holzpaneel
Schmaler Wandspiegel im Querformat auf Massivholzpaneel.

4 Sitzbank mit Stauraum
Unter dem aufklappbaren Sitzpolster verbirgt sich ein großzügiger Stauraum. Mit Microfaserbezug in Steel.
Innenmaße B/H/T circa 120 x 36,4 x 32,6 cm

5 Moderner Beistelltisch
Perfekt geeignet auch als Nachtkonsole.
Maße B/H/T circa 52 x 49 x 39,5 cm

6 Standspiegel
Sie bevorzugen einen Kleiderschrank ohne Spiegel? Dann ist dieser Standspiegel eine stilvolle Alternative.


7 Garderobenpaneel
Schlankes Massivholzpaneel mit einer Metallstange und vier Kleiderhaken.
Hängespiegel mit Holzpaneel
Schmaler Wandspiegel im Hochformat auf Massivholzpaneel.
Sitzbank mit Polsterbezug
Mit Microfaserbezug in Dark beige.

8 Stuhl
Universell einsetzbar. Mit Microfaserbezug in Steel.



Kommoden, die sich in keine Schublade stecken lassen.

Vielseitig. Anpassungsfähig. Ausdrucksstark. Mit diesen drei Begriffen lassen sich unsere Massivholz-Kommoden wohl am besten beschreiben. Sie passen zum InCasa Komplett-Schlafzimmersystem genauso gut wie zu unseren Einzelbetten und zum InCasa Premium Kleiderschranksystem. Beliebt ist auch die Platzierung als Solitär. Praktische Innenausstattungen garantieren eine jederzeit hohe Funktionalität. Die Holzarten: Wildeiche natur, Asteiche natur und Kernbuche natur.



Wäschekommode, geöffnet – Design InCasa Onema




Türenkommode B 152 cm – Design InCasa Onema



Wäschekommode / Türenkommode B 92 cm – Design InCasa Onema



Wäschekommode / Türenkommode B 92 cm – Design InCasa Ranura



Türenkommode B 152 cm – Design InCasa Ranura

Alle Auszüge sind Vollauszüge und haben 18 mm starke Massivholzzargen in der Holzart der Kommode. Immer an der obersten Zarge rechts: der Decker Schriftzug.



Schubkastenkommoden

In zwei Breiten: 92 cm (ohne Abb.) und 122 cm
Mit vier geräumigen Schubkästen.

Türenkommoden

In zwei Breiten: 92 cm und 152 cm
Schmale Kommode mit einem Schubkasten und zwei Türen.
Breite Kommode außen mit zwei Türen, innen mit vier Schubkästen.


Wäschekommode

Breite 92 cm
Mit einem Schubkasten und zwei nach vorne neigbaren Klappfächern. Hinter den Klappfächern zwei einzeln herausnehmbare Körbe.

Schubkastenkommode B 122 cm – Design InCasa Albero / Solitär-Kommode

Schubkastenkommoden in zwei Breiten

4 Schubkästen 4 Schubkästen



92 cm 122 cm

Türenkommoden in zwei Breiten

1 Schubkasten, oben
2 Türen, unten 4 Schubkästen, mittig
2 Türen, außen



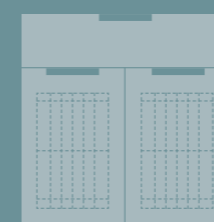
92 cm 152 cm

93,9
cm

Alle Kommoden haben die Tiefe 47,1 cm.

Wäschekommode

1 Schubkasten, oben
2 Klappfächer mit 2 entnehmbaren Gitterboxen



92 cm

AUSWAHLMÖGLICHKEITEN

PASSEND ZUM INCASA KOMPLETT-SCHLAFZIMMERSYSTEM

INCASA ONEMA = AUSWAHL DER GLASAKZENTE
Glasakzente optional im obersten Schubkasten:
Weiß, satiniert
Eisengrau, satiniert
Anthrazit, satiniert
→ MEHR DAZU AUF SEITE 65

INCASA RANURA = AUSWAHL DER GLASAKZENTE
Schwarz, glänzend, blickdicht
Eisengrau, satiniert
Anthrazit, satiniert
→ MEHR DAZU AUF SEITE 65

INCASA ALBERO = FARBE DER GRIFFE
Edelstahl-optik (G 35) oder Anthrazit (G 55)
→ MEHR DAZU AUF SEITE 60

ALS SOLITÄR-KOMMODEN

GRIFF-AUSWAHL*



G 24 G 27 G 12 G 32
→ MEHR ZU GRIFFEN AUF SEITE 60

HOLZART

Wildeiche natur
Asteiche natur
Kernbuche natur
→ MEHR ÜBER UNSERE HÖLZER AUF SEITE 64/65

* zusätzlich zu den programmbezogenen Griffen

Beeindruckend: das Innenleben.

Besonders übersichtlich: Sämtliche Schränke – ganz gleich ob aus dem InCasa Premium Kleiderschranksystem oder dem InCasa Komplett-Schlafzimmersystem – verfügen über ein- und dieselbe Innenausstattung. Gefertigt ist sie aus Massivholz in Buche natur.





Alles an seinem Platz. So schön kann Ordnung aussehen.

Was auch immer Sie aufbewahren müssen oder möchten – in unseren Kleiderschränken finden Sie dafür den richtigen Platz. Das liegt nicht nur an dem großzügig vorhandenen Stauraum, sondern auch an einer Fülle ideenreicher Detaillösungen.





1 Die Fachböden lassen sich individuell positionieren. Dabei sind Anzahl und Abstände flexibel. Auf Wunsch sind sie mit LED-Beleuchtung ausgestattet.

2 Bei den Schubkästen haben Sie die Wahl zwischen einer flachen Variante mit 19,2 cm Höhe und einer geräumigeren Variante mit 25,6 cm Höhe. Empfehlenswert ist ein Abdeckboden als oberer Abschluss.

3 Die Trittschubblende ist zum einen ein Innenschubkasten, zum anderen funktioniert sie wie ein kleiner Hocker bzw. eine Stufe. Beim Ausziehen falten sich Stützfüße aus. So gelangt man mit einem Tritt an die oberen Fächer des Kleiderschranks. Inkl. Trittmatte.

4 Für die meisten Schranktüren sind innenliegende Spiegel optional erhältlich.

5 (ohne Detailfoto) Die klassische T-Einteilung ermöglicht Ordnung auf kleinem Raum. Sie passt zu beiden Schrankhöhen und besteht aus Mittelwand, schmaler Massivholz-Kleiderstange und drei Fachböden. Zusätzliche Einlegeböden sind auf Wunsch möglich.




Äußerst erhellend: der Blick auf die Details.

Das richtige Licht macht den Unterschied. Schlanke Innenseitenbeleuchtungen und Lichtleisten für Einlegeböden setzen den Inhalt jedes Decker Kleiderschranks optimal in Szene. Aber auch sonst lohnt das genaue Hinschauen.



Fernbedienung



Bewegungssensor




1



2



3



4



1 Automatisch oder manuell: Die Innenbeleuchtung ist wahlweise steuerbar über Bewegungssensor oder Fernbedienung mit Funkdimmer. So können Sie punktgenau entscheiden, wann wie viel Licht sinnvoll ist.

2 Sicher ist sicher: Der Magnetverschluss verschließt zuverlässig jede Tür.

3 Kompromisslose Qualität bis ins Detail: Winkleisten aus Massivholz.

4 Kleiderstangen und Befestigungsleisten aus Massivholz: für ein durchgängiges Erscheinungsbild auch im Schrankinneren.

5 Hosenauszug mit herausnehmbaren Massivholzstangen.

6 (ohne Detailfoto) Schwenkbarer Kleiderlift. Die Kleiderstange lässt sich mittels Zugstange nach vorne heraus- und herabziehen. Die Installation bietet sich dann an, wenn die untere Greifzone des Kleiderschranks durch Innenschubkästen oder offene Fächer belegt ist. Maximale Tragkraft circa 10 kg.



5

Je flexibler ein System ist, desto besser.

Das Decker Kleiderschranksystem ermöglicht Schranklösungen vom einfachen Kleiderschrank bis zum kompletten Raumausbau. Dafür nutzt es eine bewährte Endlos-Anbausystematik mit Grund- und Anbauelementen. Zwei Schrankhöhen von 206,6 cm und 229 cm decken problemlos alle Planungsanforderungen ab. Spezielle Funktionslösungen, moderne satinierte Glastüren oder Garderobenelemente verleihen dem Schlafraum zusätzliche Wohnlichkeit.

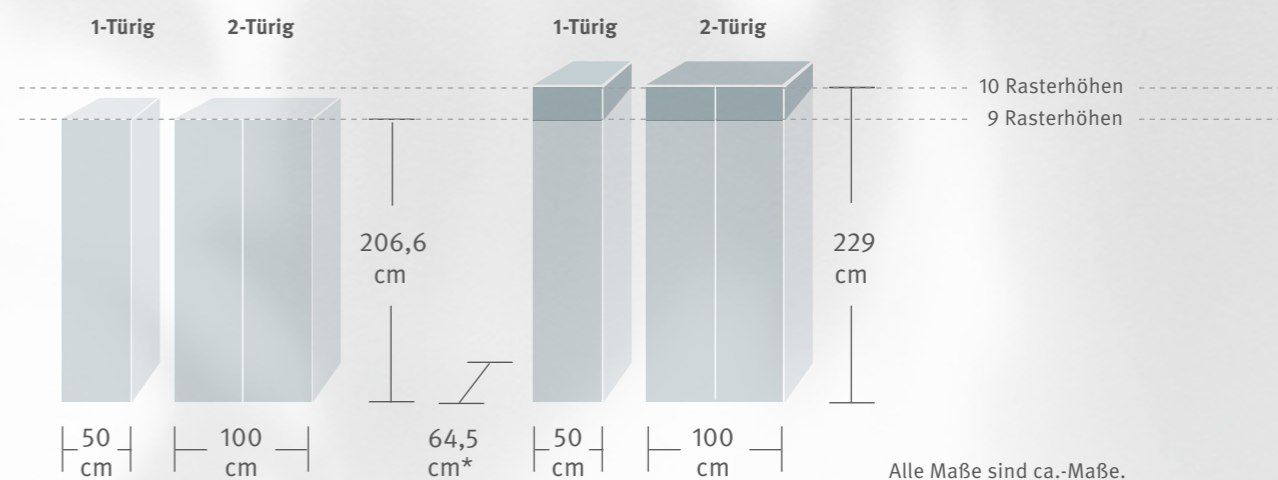


3D planbar

Unsere Möbel sind 3D planbar. So kann Ihr neues Schlafzimmer original dargestellt werden – dreidimensional und in Farbe.

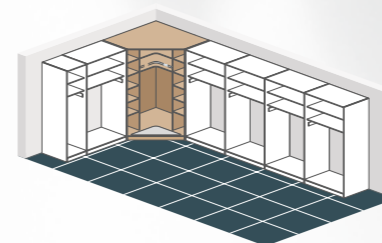


Zwei Schrankhöhen und zwei Schrankbreiten. Mehr braucht es nicht!

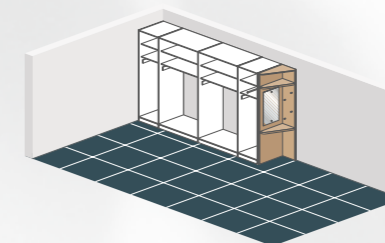


Schlafzimmerplanung leicht gemacht.

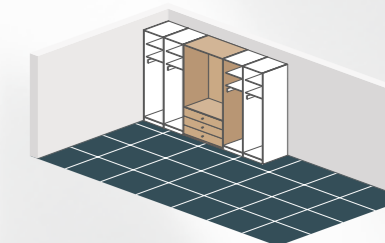
Planungsbeispiele:



Großraum-Eckschrank mit Trittmatte, 2-türig
Schenkelmaß 135,2 x 135,2 cm



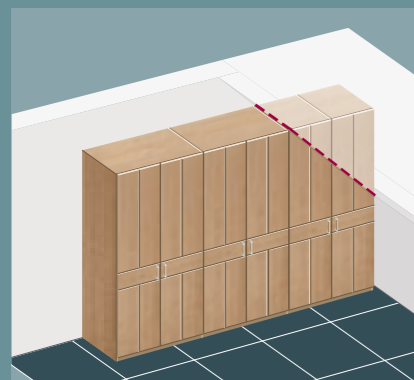
Garderobenelement, links oder rechts
B 24,7 cm



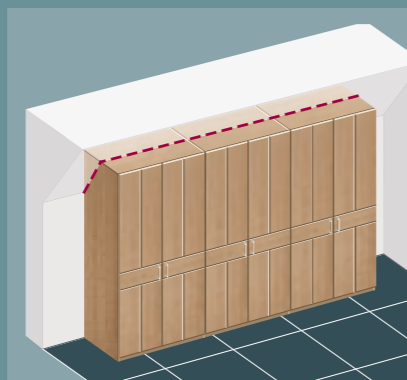
Kombielement mit drei Schubkästen, 2-türig
Grundelement B 101,8 cm
Anbauelement B 100 cm

Abgebildete Planungen für Schrankhöhe 229 cm. Alle Planungen sind auch für Höhe 206,6 cm möglich.

Sonderanfertigungen und Sondermaße? Für uns Standard.

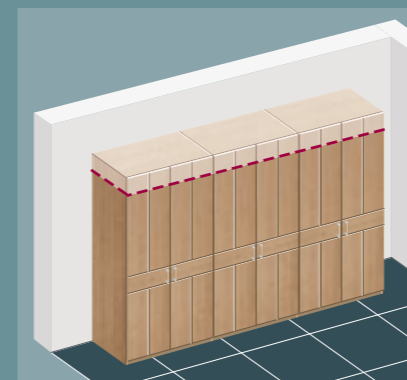


Abschrägung seitlich

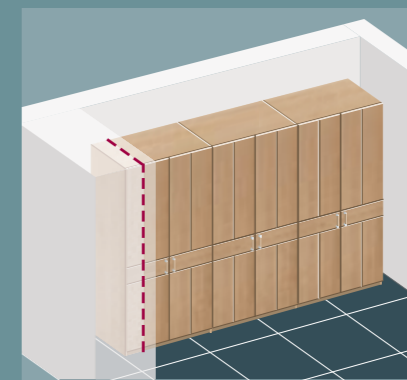


Abschrägung hinten

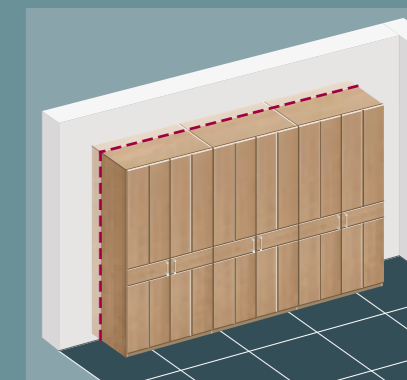
Ganz gleich, ob seitliche oder hintere Abschrägung oder Höhen-, Breiten- oder Tiefenkürzung – gerne passen wir Ihr Decker Massivholz-Schlafzimmer an Ihre räumlichen Gegebenheiten an.



Höhenkürzung



Breitenkürzung




Tiefenkürzung


Griffige Akzente inklusive.

Grifffräsungen und Griffe des InCasa Komplett-Schlafzimmersystems sind jeweils in zwei Alternativen lieferbar. Für das InCasa Premium Kleiderschranksystem steht eine breite Auswahl an Griffen zur Verfügung.

InCasa Onema




Zier- und Grifffräsung
Schwarz




Zier- und Grifffräsung
Natur



InCasa Ranura




G5
Aluminiumprofil-Griff
Schwarz



G 25
Aluminiumprofil-Griff
In hochwertiger Edelstahloptik



InCasa Albero



G35
Aluminiumprofil-Griff
In hochwertiger Edelstahloptik




G55
Aluminiumprofil-Griff
Schwarz



Mögliche Griffvarianten für die unterschiedlichen Fronten entnehmen Sie bitte dem Typenplan.

InCasa Premium Kleiderschranksystem



Griff 24
Metall
L 20,2 cm

Griff 26
Metall
L 33,5 cm

Griff 27
Metall
L 21,6 cm

Griff 12
Schwarz

Griff 28
Metall
L 36,8 cm

Griff 13
Schwarz

Griff 29
Metall
L 22,9 cm


Griff 32
Metall/Holz
L 18,0 cm

Griff 33
Metall/Holz
L 34,0 cm


Garantiert der richtige Rahmen.

Mit hochwertigen Passepartout-Rahmen und Kranzprofilen lässt sich jeder Decker Massivholz-Kleiderschrank nochmals ästhetisch aufwerten. Erhältlich sind sie mit oder ohne integrierte Beleuchtung.

Passepartout-Rahmen und Beleuchtung



Modern
Rahmenstärke 2,5 cm
Radius 3 mm
Optional mit LED-Beleuchtung




Classic
Rahmenstärke 2,5 cm
Radius 10 mm
Optional mit LED-Spot-Beleuchtung

Auch ohne LED-Beleuchtung erhältlich.

Durch die Passepartout-Rahmen vergrößert sich die Schrankbreite jeweils um 1,6 cm. Die Höhe vergrößert sich um 2,3 cm.

Kombinierbar mit allen geraden Kleiderschränken (ohne Ecken und Sonderabschlüsse).

Kranzprofil mit Beleuchtung




Modern
Rahmenstärke 2,5 cm
Radius 3 mm
Optional mit LED-Beleuchtung

Auch ohne LED-Beleuchtung erhältlich.

Durch die Kranzprofile vergrößert sich die Schrankbreite um jeweils 1,9 cm.



Kombinierbar mit allen Kleiderschränken.



*Möbel sind unsere Passion.
Nicht mehr und nicht weniger.*

Wissen um den Werkstoff Holz und seine Besonderheiten, ausgeprägter Sinn für Qualität und Liebe zum Detail – auch heute noch sind diese handwerklichen Tugenden für uns von entscheidender Wichtigkeit. Unter Einsatz hochmoderner Fertigungstechniken entstehen so Massivholzmöbel, die höchsten Ansprüchen genügen.

In jeder Beziehung und auf lange Zeit.

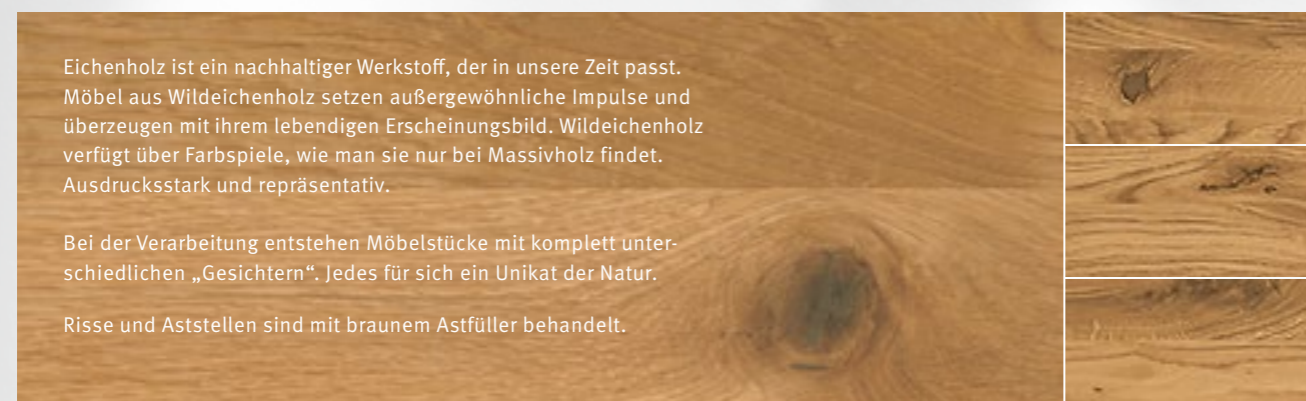




Unsere große Leidenschaft – unsere Hölzer.

Möbel aus Massivholz haben ihren ganz eigenen Charakter. Damit das so bleibt, nehmen wir keinen Einfluss auf die natürliche Wirkung des Holzes. Die bewusst sichtbar gelassenen Risse und Aststellen behandeln wir mit einem Astfüller.

Wildeiche natur

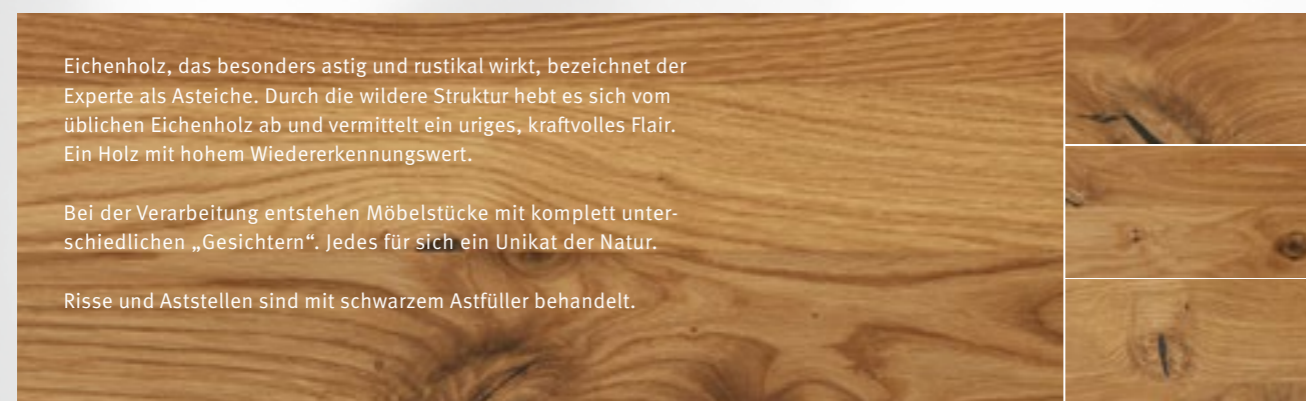


Eichenholz ist ein nachhaltiger Werkstoff, der in unsere Zeit passt. Möbel aus Wildeichenholz setzen außergewöhnliche Impulse und überzeugen mit ihrem lebendigen Erscheinungsbild. Wildeichenholz verfügt über Farbspiele, wie man sie nur bei Massivholz findet. Ausdrucksstark und repräsentativ.

Bei der Verarbeitung entstehen Möbelstücke mit komplett unterschiedlichen „Gesichtern“. Jedes für sich ein Unikat der Natur.

Risse und Aststellen sind mit braunem Astfüller behandelt.

Asteiche natur

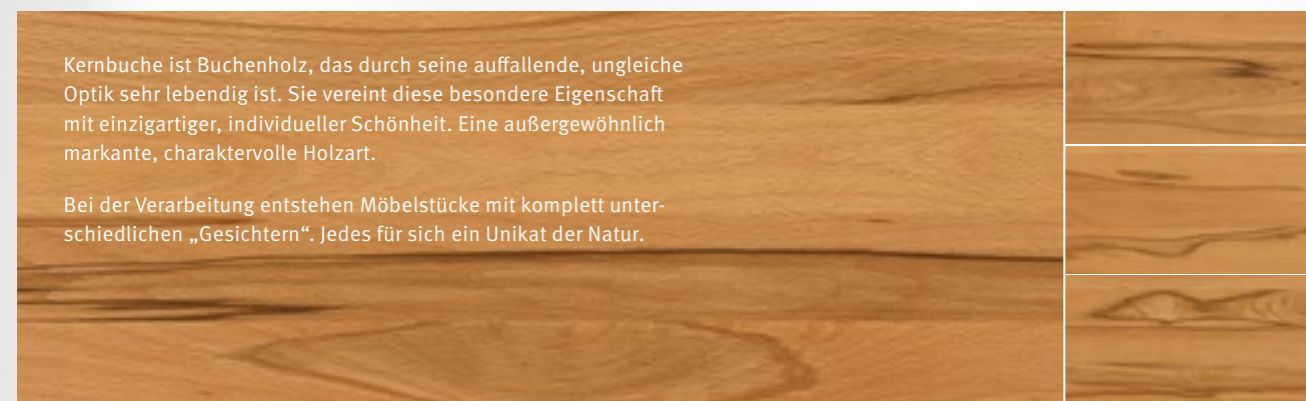


Eichenholz, das besonders astig und rustikal wirkt, bezeichnet der Experte als Asteiche. Durch die wildere Struktur hebt es sich vom üblichen Eichenholz ab und vermittelt ein uriges, kraftvolles Flair. Ein Holz mit hohem Wiedererkennungswert.

Bei der Verarbeitung entstehen Möbelstücke mit komplett unterschiedlichen „Gesichtern“. Jedes für sich ein Unikat der Natur.

Risse und Aststellen sind mit schwarzem Astfüller behandelt.

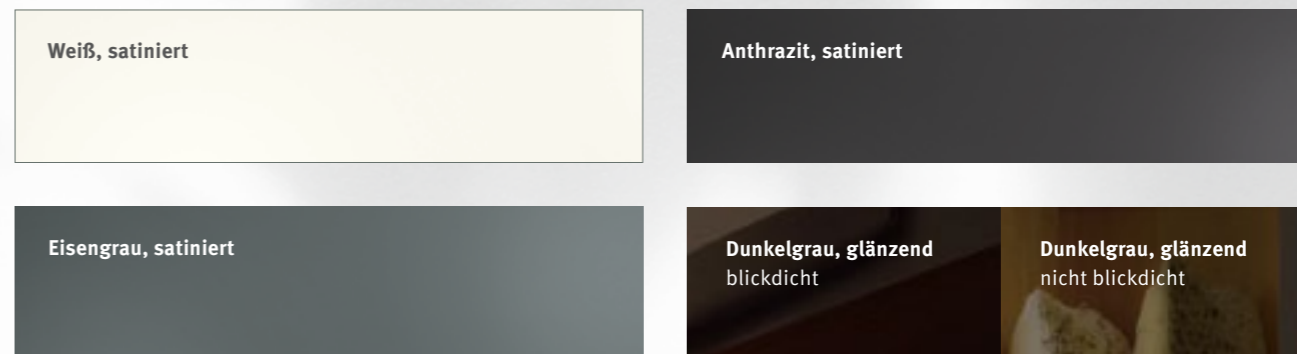
Kernbuche natur



Kernbuche ist Buchenholz, das durch seine auffallende, ungleiche Optik sehr lebendig ist. Sie vereint diese besondere Eigenschaft mit einzigartiger, individueller Schönheit. Eine außergewöhnlich markante, charaktervolle Holzart.

Bei der Verarbeitung entstehen Möbelstücke mit komplett unterschiedlichen „Gesichtern“. Jedes für sich ein Unikat der Natur.

Für wirkungsvolle Kontraste – Glasfronten und Akzente.



Nur für InCasa Ranura erhältlich.

Welches Material für welches Programm?

	MASSIVHÖLZER			GLAS			
	Wildeiche natur	Asteiche natur	Kernbuche natur	Weiß, satiniert	Eisengrau, satiniert	Anthrazit, satiniert	Dunkelgrau, glänzend
KOMPLETT-SCHLAFZIMMERSYSTEM							
InCasa Albero	●	○	○	●	●	●	○
InCasa Onema	●	○	●	●	●	●	○
InCasa Ranura	○	●	○	○	●	●	●
EINZELBETTEN							
InCasa Marino	●	○	●	○	○	○	○
InCasa Laura	●	○	●	○	○	○	○
InCasa Ronco	●	○	●	○	○	○	○
KLEIDERSCHRANKSYSTEM							
InCasa Premium	●	○	●	●	●	●	○

NATURSCHIEFER Nur bei InCasa Albero

SPIEGEL Sind für alle Kleiderschränke erhältlich

KOMMODEN Hier ist das Material entsprechend des jeweiligen Programms wählbar.

Qualität mit Brief und Siegel



PEFC-Siegel

Wir sind nach den Standards des weltweit größten Waldzertifizierungssystems PEFC ausgezeichnet. Das von uns verarbeitete Holz stammt ausschließlich aus nachhaltig bewirtschafteten Wäldern.



Klimaneutraler Hersteller

Dank unserer ausgeglichenen CO₂-Bilanz hinterlassen wir bei der Fertigung keine Klimaspuren. Für unseren vorbildlich praktizierten Klimaschutz erhielten wir die Auszeichnung als erster klimaneutraler Küchen- und Möbelhersteller.



Emissionsklasse A

Unsere Massivholzmöbel sind schadstoffgeprüft und erfüllen die Anforderungen der besten Emissionsklasse. Das Emissionslabel wurde von der Deutschen Gütegemeinschaft Möbel e.V. entwickelt und wird auch durch diese vergeben.



Ökologisches Design

Wir setzen mit den von uns verwendeten Materialien auf nachhaltiges Produktdesign – alle von uns verwendeten Materialien sind nachweislich kreislauffähig.



Möbel aus Deutschland

Qualität aus Deutschland ist bei uns ein gelebter Wert. Wir entwickeln und fertigen konsequent vor Ort und beziehen unsere Materialien von regionalen Zulieferern.



Das »Goldene M«

Strenge Tests und Kontrollen sorgen dafür, dass unsere Massivholzmöbel alle Anforderungen des »Goldenen M« erfüllen. So erhalten Sie Möbel mit schadstoffgeprüfter Qualität und garantierter Sicherheit. Für gesundes Wohnen.



MEHR ZUM THEMA GÜTESIEGEL FINDEN SIE AUF UNSERER WEBSITE.

Pflegeset für Massivholzmöbel



Wie alle hochwertigen Produkte sollten Massivholzmöbel mit einer gewissen **Sorgfalt behandelt werden**. Scharfkantige, heiße oder feuchte Gegenstände können Holzoberflächen Schaden zufügen. Verschüttete Flüssigkeiten sollten rasch entfernt werden. Von der Nutzung handelsüblicher Reinigungs- oder gar Scheuermittel möchten wir Ihnen jedoch abraten. Damit Sie an Ihren Massivholzmöbeln lange Freude haben, empfehlen wir das Proterra Pflegeset. Bitte beachten Sie dabei unbedingt alle Verwendungshinweise.



100 789 Pflegeset Natur

Die richtige Pflege gewährleistet eine lange Lebensdauer Ihrer Möbeloberflächen. Das 5-teilige Set beinhaltet 250 ml Reiniger und 250 ml Holzpflegeöl.

Auch für den InCasa Albero-Naturschiefer ist ein Oberflächenschutz mit dem Proterra-Pflegeset möglich. Bitte beachten Sie hierzu unser Naturschiefer-Infoblatt.



MEHR ZUR PFLEGE VON MASSIVHOLZMÖBELN ERFAHREN SIE HIER.



Wir setzen neue Maßstäbe.

Die Besonderheit der Möbel von Decker beginnt mit dem Holz, aus dem sie gemacht sind. Hier finden Sie maßgeschneiderte Einrichtungslösungen für alle Wohnbereiche.



Wohnen



Speisen



Schlafen



Kochen



Arbeiten

Unsere Massivholzmöbel haben eine ausgezeichnete Qualität:



Klimaneutral
hergestellt



Gütegeprüft



Ökogerechtes
Design



Garantierte
Nachhaltigkeit



In Deutschland
hergestellt



Schadstoff-
geprüft



Erfahren Sie mehr über unsere Zertifizierungen und Auszeichnungen auf www.decker.de/service/guetesiegel

© Möbelwerke A. Decker GmbH

Alle Modelle sind urheberrechtlich geschützt. Möbel aus Massivholz sind ein Unikat. Aststellen und bewusst sichtbar gelassene Risse sind ein Zeichen der Natürlichkeit und stellen keinen Reklamationsgrund dar. Technische Änderungen, Maßkorrekturen und Farbabweichungen sowie drucktechnisch bedingte Farbabweichungen behalten wir uns vor. Gedruckt auf 100% recyclingfähigem Papier.

Stand: Februar 2024