

Möbel LETZ

Finden und Wohlfühlen



Prospekt

Jovanna von Musterring - Doppelbett mit Kopfteilhöhe ca. 98,5 cm fango - Eiche

Wichtiger Hinweis für Sie als Verbraucher

Etwaige Hinweise des Herstellers in dieser Produktinformation, die sich auf die Gewährleistung beziehen, haben für Sie keinerlei Bindungswirkung und können von Ihnen ignoriert werden. Ihre gesetzlichen Gewährleistungsrechte als Verbraucher uns gegenüber, als Ihrem Verkäufer, werden dadurch in keiner Weise berührt oder eingeschränkt. Sie können sich wegen aller Mängel jederzeit an uns wenden. Darüber hinaus gehende Herstellergarantien bleiben natürlich unberührt.

Möbel Letz GmbH
Am Gewerbepark 11
06895 Zahna-Elster

Tel.: 035383 - 6018 50

Fax.: 035383 - 6018 17

Musterring

JOVANNA

Schlafraummöbel

Lack und Wildeiche massiv




JOVANNA

➤ Weitere Produktinformationen finden Sie in der Preis- und Typenliste und unter www.musterring.com



GEFÄLLIG BIS INS KLEINSTE DETAIL




Bettschubkasten



Kommode auf Paneelsockel



Moderne Lackflächen treffen auf markante Wildeiche



Kommode mit Anstell-Garderobe

INFORMATION

Dieses superschicke Schlafraumprogramm verbindet Lackelemente in strahlendem Weiß oder in dezentem Fango mit Oberflächen aus massiver Wildeiche, veredelt im angesagten Altholz-Design. Eine stimmungsvolle LED-Beleuchtung setzt die Möbel der Serie **JOVANNA** perfekt in Szene. Wem's gefällt, wird einfach schöner schlafen!

AUSFÜHRUNGEN

➤ Fronten, Korpus und Bettseiten

- Lack weiß
- Lack fango

➤ Absetzung

- Wildeiche massiv, Oberflächenstruktur Altholz-Design

KLEIDERSCHRÄNKE

➤ Drehtürenschranksystem mit Grund- und Anbauelementen

➤ Drehtürenschränke

- In vielen Breiten, endlos planbar, Standardbreiten: 50 und 100 cm
- Mit schlichter Front oder mit Designtür in Absetzung
- Passepartoutrahmen in Absetzung, ohne Beleuchtung
- Sonderanfertigungen

BETTEN

- 3 Breiten: 160, 180, 200 cm
- 4 Längen: 190, 200, 210, 220 cm
- Mit Holzkopfteil in Absetzung, 2 Kopfteilhöhen: ca. 99 und 107 cm
- Fußteil in Absetzung, wahlweise mit Designfüßen in Lack titan oder Blende in Lack graphit
- Sonderanfertigungen

BEIMÖBEL

- Ansatzpaneele, Aufsatzkonsole, Regal
- Ansatzpaneel mit und ohne Beleuchtungsausschnitt
- Kommoden mit und ohne Sockel, Abdeckblatt, Türen oder Schubkästen in Absetzung
- Anstell-Garderobe mit Regal und Boden

ZUBEHÖR

- LED-Beleuchtung für Designtüren und Holzkopfteil, Unterflurbeleuchtung mit Bewegungsmelder
- Bettschubkasten, jeweils links und rechts in Lack graphit
- Umfangreiche Innenausstattung für Drehtürenschränke

EIN PERFEKT AUSGESTATTETES SCHLAFZIMMER

Standkristallspiegel (585035)
auf Rollen mit rückseitigen Fächern,
ca. B 38, H 186, T 13 cm

Teppich NORDIC DESIGN

Vorschlag 5 in Lack fango, Absetzung Wildeiche massiv:

Liegenbett mit Holzkopfteil und Fußteil in Absetzung, Designfüße in Lack titan, ca. B 202, H 99, T 210 cm, Liegefläche ca. 180 x 200 cm, Kopfteilhöhe ca. 99 cm, Ansatzpaneele links und rechts mit Beleuchtungsausschnitt, jeweils ca. B 61, H 55, T 52 cm, Drehtürenschränk, 6-türig, 2 Designtüren mit Absetzung, ca. B 299, H 222, T 64 cm

Zubehör: Passepartoutrahmen, LED-Beleuchtung für Designtüren, Aufsatzkonsolen für Ansatzpaneele links und rechts mit LED-Beleuchtung und Holzkopfteil mit LED-Beleuchtung

Bettbank (585770). Wildeiche massiv, Polster in Lederoptik, Metallkufe in Lack titan, ca. B 140, H 45, T 44 cm

ALLES IN BESTER ORDNUNG

Anstell-Garderobe (585707) mit Regal und Boden, Metallrahmen und Regal in Lack titan, ca. B 87, H 175, T 43 cm. Zubehör: LED-Beleuchtung



Kommode (586091), Lack fango, Absetzung Wildeiche massiv, 4 Schubkästen, ca. B 115, H 81, T 45 cm



Standkristallspiegel (585035) mit Garderobenfunktion und rückseitigen Fächern, freistehend auf Rollen, ca. B 38, H 186, T 13 cm



Alles für
bestmöglichen
Komfort



Bettbank (585770), Wildeiche massiv, Polster Microfaser fango in Lederoptik, Metallkufe in Lack titan, ca. B 140, H 45, T 44 cm



Bett Schubkasten, auf Wunsch links und rechts vom Bett, in Lack graphit. Zubehör: waschbares Abdeckungs-Set in Stoff beige mit Reißverschluss, das den Bett Schubkasten nach oben verschließt und gegen Staub schützt



ZAUBERHAFTES AMBIENTE



Kleine Auszeiten –
Erholung für Körper,
Geist und Seele!

Vorschlag 2 in Lack weiß, Absetzung Wildeiche massiv:

Drehtürenschränk, 6-türig, zwei Designtüren in Absetzung, ca. B 299, H 222, T 64 cm;
Liegenbett mit Holzkopfteil und Fußteil in Absetzung, Blende in Lack graphit, ca. B 202,
H 107, T 210 cm, Liegefläche ca. 180 x 200 cm, Kopfteilhöhe ca. 107 cm; Ansatzpaneele links
und rechts inklusive Ablageboden in Absetzung, jeweils ca. B 65, H 55, T 55 cm

Zubehör: Bettschubkasten 585885, jeweils links und rechts in Lack graphit, Aufsatzkonsole
585726/585729 für Ansatzpaneel links und rechts, jeweils ca. B 59, H 22, T 45 cm, und die
gesamte LED-Beleuchtung

Kommode 585745 mit einer Tür und 4 Schubkästen, ca. B 154, H 81, T 45 cm





Zur Ausstattung des Kleiderschranks ist umfangreiches Zubehör verfügbar. Beispielsweise die frei platzierbare Power-LED-Innenbeleuchtung mit Bewegungsmelder. Hinzu kommen ausziehbare Kleiderstangen, Krawatten-, Schal- und Gürtelhalter. Für die Unterbringung kleinerer Utensilien eignen sich die Schubkästen mit Glasausschnitt. Die Inneneinteilung lässt sich individuell planen und sorgt für Übersicht und schnelle Orientierung.

Die LED-Beleuchtung, zum Beispiel am Ansatzpanel fürs Bett und an der Kommode mit Panelsockel, sorgt für ein zauberhaftes Ambiente



Zusätzlicher Stauraum

Für zusätzlichen Stauraum und ergänzende Designakzente stehen unterschiedliche Kommoden zur Verfügung – hier eine Variante mit vier Schubkästen und einem kunstvoll illuminierten Panelsockel in Absetzung. Die Kombination von Oberflächen in Lack weiß und massiver Wildeiche wirkt schick und topmodern.

Kommoden (585080), Lack weiß, Absetzung Wildeiche massiv, mit vier Schubkästen, Panelsockel in Absetzung, ca. B 70, H 140, T 54 cm

UMFANGREICHES ZUBEHÖR



Drehtüreschrank (585060), Lack weiß, Absetzung Wildeiche massiv, 6-türig, 2 Designtüren mit Absetzung, ca. B 299, H 222, T 64 cm

EINE MARKE MIT **MEHRWERT**



▶ **MEHR QUALITÄT**

Die Verarbeitungsqualität der Musterring Modelle wird durch streng kontrollierte Richtlinien sichergestellt. Wir gewähren eine 5-Jahres-Garantie, die im Musterring Möbel-Gütepass verbrieft wird.

▶ **MEHR SICHERHEIT**


Die Produkte sind gemäß der Vergabegrundlage der DGM emissionsgeprüft. Für den Werterhalt der Möbel steht eine breite Palette an Pflegemitteln bereit.

▶ **MEHR SERVICE**

Am Servicetelefon beantworten wir gerne Ihre Fragen zur Kollektion. Für die dreidimensionale Visualisierung Ihrer Wunschrichtung steht ein kostenloser CAD-Planungsservice bereit.

▶ **MEHR INFORMATION**

Alle Prospekte, Preislisten und Montageanleitungen stehen unter **www.musterring.com** zum Download bereit. Hier finden Sie noch viele weitere Informationen aus der Musterring Welt. Es gibt viele Gründe, sich für Musterring zu entscheiden. Überzeugen Sie sich!



Musterring

Musterring International Josef Höner GmbH & Co. KG
Postfach · 33374 Rheda-Wiedenbrück · Germany
Hauptstraße 134-140 · 33378 Rheda-Wiedenbrück · Germany
Telefon +49 5242 592-01 · Fax +49 5242 592-149
E-Mail: info@musterring.de · www.musterring.com