

# Möbel LETZ

*Finden und Wohlfühlen*



## Typenplan

Zano von Thielemeyer - Bettanlage weiß - Balkeneiche silbergrau

### **Wichtiger Hinweis für Sie**

Etwaige Hinweise des Herstellers in dieser Produktinformation, die sich auf die Gewährleistung beziehen, haben für Sie keinerlei Bindungswirkung und können von Ihnen ignoriert werden. Ihre gesetzlichen Gewährleistungsrechte als Verbraucher uns gegenüber, als Ihrem Verkäufer, werden dadurch in keiner Weise berührt oder eingeschränkt. Sie können sich wegen aller Mängel jederzeit an uns wenden. Darüber hinaus gehende Herstellergarantien bleiben natürlich unberührt. Dieser Artikel wird hergestellt von Thielemeyer GmbH & Co. KG, Grubebachstraße 49, 33129 Delbrück, Deutschland, [info@thielemeyer.de](mailto:info@thielemeyer.de)

Möbel Letz GmbH  
Am Gewerbepark 11  
06895 Zahna-Elster

Tel.: 035383 - 6018 50

Fax.: 035383 - 6018 17

# Zano

## Typenliste


Lack-Schlafraumsystem mit Balkeneiche gehackt  
oder Balkeneiche silbergrau gehackt



**THIELEMEYER**  
Manufaktur für Schlafräume

# Unsere Werte

Wir stehen für natürliche und exklusive Schlafumgebungen in innovativem Design. Für unsere Produkte nutzen wir das Beste, was die Natur zu bieten hat – ihre Einzigartigkeit. Unsere Werte folgen einem einzigen Ziel: dem Maß Ihrer Zufriedenheit.



## Qualität – Made in Germany

Seit jeher werden unsere Produkte in Deutschland gefertigt, genauer gesagt im ostwestfälischen Delbrück-Westenholz. Dort, wo Mensch, Natur und Handwerk unter Verwendung modernster Fertigungstechnik eine perfekte Einheit bilden, entstehen einzigartige Qualitätsprodukte.

---



## Umwelt & Verantwortung

Wir lieben die Natur! Das ist für uns nicht nur eine soziale und ökologische Verantwortung, sondern Teil unserer Firmenphilosophie und ein Qualitätsmerkmal unserer Möbel. Unser selbstverständlich schadstofffreies Holz stammt aus nachhaltiger, verantwortungsvoller Forstwirtschaft.

---



## Holz & Natur

Unser Rohstoff ist Massivholz. Mit seinem breiten Farbspektrum und seiner Natürlichkeit schafft es ein einzigartiges Raumgefühl. Das Material ist so vielseitig in seinen Verarbeitungsmöglichkeiten und gleichzeitig ist jedes gefertigte Möbelstück ein echtes Unikat.

---



## Individualität & Design

Wir fertigen exzellentes Design nach Maß. Neben dem natürlichen Material sind es unsere präzise Fertigung, das Wissen unserer Mitarbeiter und sorgfältige Prozesse, die aus Einzelteilen individuelle Meisterstücke erschaffen.

---



## Tradition & Handwerk

Bereits seit 1922 stehen wir für Fortschritt mit Tradition. Aus einer kleinen Tischlerei mit Ursprung im traditionellen Handwerk sind wir zu einem modernen Möbelproduzenten gewachsen. Die Erfahrung und der Faktor Mensch sind dabei unser höchstes Gut.

# Das System Auf einen Blick



## Ausführungen

### • Lack weiß

Trägermaterial: Melamin-  
beschichtete Spanplatte  
mit ABS-Kanten

### • Absetzungen:

Balkeneiche gehackt  
Balkeneiche silbergrau gehackt

### • Kunstleder

Farben: grau

Nutzschicht: 100% Polyurethane | Grundgewebe:  
60% Polyester, 40 % Baumwolle, Scheuerbeständigkeit:  
> 100.000 Touren, Lichtechtheit: >5

### • Spiegel

Kristallglas

### • Griffe, Füße, Ablageböden

optional in Chrom oder anthrazit

### Achtung:

Wenn Sie keine Ausführung  
angeben, werden die Möbel mit  
**Chrom-Elementen** geliefert!

## Holzqualität

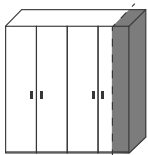
- Balkeneiche - Echtholz furnier

## Beschläge

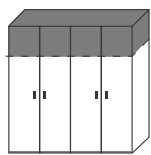
- Automatik-Schnellmontage-Scharniere aus Metall.
- Türscharniere immer mit Dämpfung.
- Schubkästen mit Teilauszug und gedämpftem Selbsteinzug.
- Kleiderschränke mit Metall Verbindungsbeschlägen.
- Leichte Demontage von Korpus-elementen durch Rastex-Mini-exenterbeschläge.
- Alle Beschläge sind umzugs- und montagefreundlich.
- Bettbeschlag 4-fach höhenverstellbar.
- Das mitgelieferte Befestigungsmaterial (Dübel, Schrauben) ist ausschließlich für massives Mauerwerk geeignet.

## Sonderanfertigungen

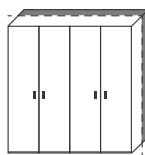
Ihre Wünsche sind unser Maßstab. Selbst anspruchsvollste Sonderanfertigungen produzieren wir präzise und in höchster Qualität. Maximale Flexibilität für Möbelmaße und viele weitere Details, wie beispielsweise Anpassungen an Betten, Kleiderschränken, Kommoden oder Nachtkonsolen.



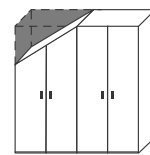
Breitenkürzung



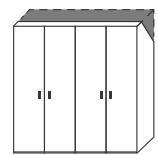
Höhenkürzung



Tiefenkürzung



Abschrägung seitlich



Abschrägung hinten

## Oberfläche

Je nach Holzart und deren natürlichen Eigenschaften werden unsere Materialien für die Oberflächenbehandlung ausgewählt. Diese entsprechen der DIN EN 71-3 „Sicherheit von Kinderspielzeugen“ und DIN 53160 „Speichel- und Schweißfestigkeit“.



## Siegel

Unsere Produkte sind mit dem Gütesiegel der DGM ausgezeichnet, ein Zeichen, das höchste Material- und Verarbeitungsgüte bescheinigt und für Sicherheit, Haltbarkeit sowie bedenkenlose Inhaltsstoffe steht.



## Belastbarkeit

- Einlegeböden max. 20 kg
- Kleiderstangen max. 20 kg
- Schubkästen max. 25 kg
- Hängetypen max. 25 kg





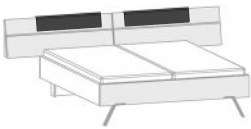




## Planung

Gestalten Sie Ihre individuelle Lösung komfortabel mit „furnplan“.

**furnplan**








Farbkennzeichnung:  
 - Lack weiß  
 - Balkeneiche






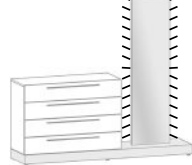
| Abbildung   | Beschreibung   | Breite | Höhe | Tiefe | Best.-Nr.                                       | Euro |
|---|--|--------|------|-------|---|------|
|    | Metallablageboden links<br>für Bettkopfteil inkl. LED-Beleuchtung, 3,0 W   | 57,0   | 18,0 | 1,2   | <b>575917</b>                                   |      |
|    | Metallablageboden rechts<br>für Bettkopfteil inkl. LED-Beleuchtung, 3,0 W  | 57,0   | 18,0 | 1,2   | <b>575918</b>                                   |      |
|   | <ul style="list-style-type: none"> <li>■ Wahlweise in Chrom oder anthrazit</li> <li>■ Breitenkürzungen nicht möglich !</li> </ul> <p>EEK: A+, Koch, QLI<br/>(Die Lampen können in der Leuchte nicht ausgetauscht werden)</p> <p>Zum Anschluss benötigen Sie einen:<br/>Fußschalter oder<br/>4-Kanal-Funk-Trafo-Schaltset oder<br/>Sensorschalter-Set an Bettseite montiert</p> |        |      |       | <b>575946</b><br><b>575947</b><br><b>575944</b> |      |
|    | Aufsatzpolster-Set Kunstleder grau<br>für Kopfteil, 2 Stück  |        |      |       |   |      |
|   | für Liegenbett 160 cm breit  | 72,0   | 19,0 | 7,0   | <b>575448</b>                                   |      |
|   | für Liegenbett 180 cm breit  | 82,0   | 19,0 | 7,0   | <b>575449</b>                                   |      |
|   | für Liegenbett 200 cm breit  | 92,0   | 19,0 | 7,0   | <b>575450</b>                                   |      |
|  | Bettbank Balkeneiche<br>mit Kunstleder grau gepolstert   |        |      |       |   |      |
|   | Balkeneiche • gehackt<br>• silbergrau gehackt  | 140,0  | 42,5 | 49,0  | <b>575770</b><br><b>576770</b>                  |      |
|   | ■ Füße wahlweise Chrom oder anthrazit  |        |      |       |   |      |
|  | LED-Leseleuchten-Set silber, á 1,2 W   |        |      |       | <b>575919</b>                                   |      |
|   | Bestehend aus:<br>2 LED-Leseleuchten mit Vorschaltgerät  |        |      |       |   |      |
|   | ■ Leuchtgehäuse 75 x 32 x 20 mm<br>Flexarm 400 mm, 8 mm Durchmesser  |        |      |       |   |      |
|   | EEK: A+, Koch, Lazy<br>(Die Lampen können in der Leuchte nicht ausgetauscht werden)  |        |      |       |   |      |
|  | Bett-Unterflurbeleuchtungs-Set, 1,8 W  |        |      |       | <b>575936</b>                                   |      |
|   | Bestehend aus:<br>2 Unterflurleuchten mit<br>Bewegungsmelder und Vorschaltgerät.   |        |      |       |   |      |
|   | EEK: A+, L&S, Space Light<br>(Die Lampen können in der Leuchte nicht ausgetauscht werden)  |        |      |       |   |      |
|  | USB-Doppelsteckdosen-Set<br>für Bettkopfteil rechts und links<br>5V DC, 2.1A   |        |      |       | <b>575997</b>                                   |      |

① **Achtung:** Beachten Sie bei Bestellung, dass die Metallablageböden 575917 und 575918 nicht in der Breite zu kürzen sind.


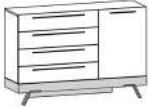




Farbkenzeichnung:  
 - Lack weiß  
 - Balkeneiche

| Abbildung  | Beschreibung   | Breite | Höhe | Tiefe | Best.-Nr.  | Euro |
|--|--|--------|------|-------|--|------|
|    | Hängekonsole links<br>1 Schubkasten Balkeneiche<br><br>Balkeneiche • gehackt<br>• silbergrau gehackt<br><br>Mehrpreis für Vollauszug je Schubkasten<br>Mehrpreis für Konsolenbreitenkürzung ①  | 65,0   | 21,6 | 49,0  | 575735<br>576735<br><br>575934<br>575982                 |      |
|    | Hängekonsole rechts<br>1 Schubkasten Balkeneiche<br><br>Balkeneiche • gehackt<br>• silbergrau gehackt<br><br>Mehrpreis für Vollauszug je Schubkasten<br>Mehrpreis für Konsolenbreitenkürzung ①   | 65,0   | 21,6 | 49,0  | 575736<br>576736<br><br>575934<br>575982                 |      |
|    | Konsole links<br>1 Schubkasten Balkeneiche<br>1 Schubkasten Lack weiß<br><br>Balkeneiche • gehackt<br>• silbergrau gehackt<br><br>Mehrpreis für Vollauszug je Schubkasten<br>Mehrpreis für Konsolenbreitenkürzung ①  | 65,0   | 50,0 | 49,0  | 575028<br>576028<br><br>575934<br>575982                 |      |
|   | Konsole rechts<br>1 Schubkasten Balkeneiche<br>1 Schubkasten Lack weiß<br><br>Balkeneiche • gehackt<br>• silbergrau gehackt<br><br>Mehrpreis für Vollauszug je Schubkasten<br>Mehrpreis für Konsolenbreitenkürzung ①   | 65,0   | 50,0 | 49,0  | 575029<br>576029<br><br>575934<br>575982                 |      |
|  | LED-Konsolen-Beleuchtung, 3,2 W<br><br>für ...028, ...029, ...735, ...736<br><br>EEK: A+, Koch, QLI<br>(Die Lampen können in der Leuchte nicht ausgetauscht werden)<br><br>Zum Anschluss benötigen Sie einen:<br>Fußschalter oder<br>4-Kanal-Funk-Trafo-Schaltset oder<br>Sensorschalter-Set an Bettseite montiert |        |      |       | 575923<br><br><br><br><br><br>575946<br>575947<br>575944 |      |
|  |  |        |      |       |  |      |
|  |  |        |      |       |  |      |

Farbkennzeichnung:  
 - Lack weiß  
 - Balkeneiche

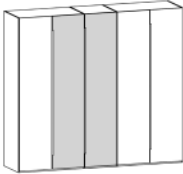
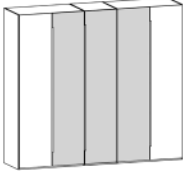
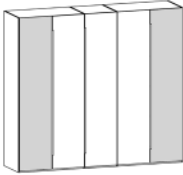
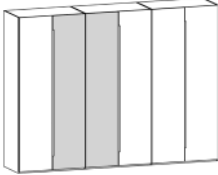
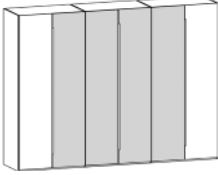
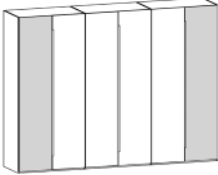
| Abbildung   | Beschreibung  | Breite | Höhe  | Tiefe | Best.-Nr.        | Euro |
|---|---|--------|-------|-------|------------------|------|
|    | Kommode mit Sockel<br>4 Schubkästen<br><br>Balkeneiche • gehackt<br>• silbergrau gehackt  | 115,2  | 91,3  | 45,0  | 575091<br>576091 |      |
|   | Mehrpreis für Vollauszug je Schubkasten   |        |       |       | 575934           |      |
|    | Kommode mit Sockel<br>4 Schubkästen<br>1 Tür rechts, 1 Einlegeboden<br><br>Balkeneiche • gehackt<br>• silbergrau gehackt  | 153,6  | 91,3  | 45,0  | 575045<br>576045 |      |
|   | Mehrpreis für Vollauszug je Schubkasten   |        |       |       | 575934           |      |
|    | Kommode mit Sockel<br>3 Schubkästen (6 Zargen)<br><br>Balkeneiche • gehackt<br>• silbergrau gehackt   | 153,6  | 71,5  | 45,0  | 575092<br>576092 |      |
|   | Mehrpreis für Vollauszug je Schubkasten   |        |       |       | 575934           |      |
|  | Kommode mit Sockel<br>4 Schubkästen<br>1 Kristallglas Standspiegel links<br>1 Garderobenstange<br><br>Balkeneiche • gehackt<br>• silbergrau gehackt<br><br><span style="display: inline-block; width: 10px; height: 10px; background-color: gray; vertical-align: middle;"></span> Oberkante Spiegel bei 178,5 cm,<br>muß zusätzlich an der Wand befestigt werden<br><br><span style="display: inline-block; width: 10px; height: 10px; background-color: gray; vertical-align: middle;"></span> Mehrpreis für Vollauszug je Schubkasten  | 200,0  | 178,5 | 45,0  | 575708<br>576708 |      |
|  | Kommode mit Sockel<br>4 Schubkästen<br>1 Kristallglas Standspiegel rechts<br>1 Garderobenstange<br><br>Balkeneiche • gehackt<br>• silbergrau gehackt<br><br><span style="display: inline-block; width: 10px; height: 10px; background-color: gray; vertical-align: middle;"></span> Oberkante Spiegel bei 178,5 cm,<br>muß zusätzlich an der Wand befestigt werden<br><br><span style="display: inline-block; width: 10px; height: 10px; background-color: gray; vertical-align: middle;"></span> Mehrpreis für Vollauszug je Schubkasten | 200,0  | 178,5 | 45,0  | 575709<br>576709 |      |
|  | LED-Standspiegel-Beleuchtung, 18,0 W<br>für ...702, ...703, ...708, ...709<br><br>EEK: A+, Koch, QLI<br>(Die Lampen können in der Leuchte nicht ausgetauscht werden)<br><br><span style="display: inline-block; width: 10px; height: 10px; background-color: gray; vertical-align: middle;"></span> Zum Anschluss benötigen Sie einen:<br>Fußschalter oder<br>4-Kanal-Funk-Trafo-Schaltset  |        |       |       | 575927           |      |
|   |   |        |       |       | 575946<br>575947 |      |



| Abbildung  | Beschreibung   | Breite | Höhe  | Tiefe | Best.-Nr.        | Euro |
|--|--|--------|-------|-------|------------------|------|
|    | <p>Kommode auf Füßen<br/>4 Schubkästen</p> <p>Balkeneiche • gehackt<br/>• silbergrau gehackt</p> <p>■ Füße wahlweise Chrom oder anthrazit</p> <p>Mehrpreis für Volllauszug je Schubkasten</p>  | 115,2  | 103,3 | 45,0  | 575791<br>576791 |      |
|    | <p>Kommode auf Füßen<br/>4 Schubkästen<br/>1 Tür rechts, 1 Einlegeboden</p> <p>Balkeneiche • gehackt<br/>• silbergrau gehackt</p> <p>■ Füße wahlweise Chrom oder anthrazit</p> <p>Mehrpreis für Volllauszug je Schubkasten</p>   | 153,6  | 103,3 | 45,0  | 575745<br>576745 |      |
|    | <p>Kommode auf Füßen<br/>3 Schubkästen (6 Zargen)</p> <p>Balkeneiche • gehackt<br/>• silbergrau gehackt</p> <p>■ Füße wahlweise Chrom oder anthrazit</p> <p>Mehrpreis für Volllauszug je Schubkasten</p>   | 153,6  | 83,5  | 45,0  | 575792<br>576792 |      |
|  | <p>Kommode auf Füßen<br/>1 Kristallglas Standspiegel links<br/>4 Schubkästen<br/>1 Garderobenstange</p> <p>Balkeneiche • gehackt<br/>• silbergrau gehackt</p> <p>■ Füße wahlweise Chrom oder anthrazit</p> <p>■ Oberkante Spiegel bei 190,5 cm,<br/>muß zusätzlich an der Wand befestigt werden</p> <p>Mehrpreis für Volllauszug je Schubkasten</p>  | 200,0  | 190,5 | 45,0  | 575702<br>576702 |      |
|  | <p>Kommode auf Füßen<br/>4 Schubkästen<br/>1 Kristallglas Standspiegel rechts<br/>1 Garderobenstange</p> <p>Balkeneiche • gehackt<br/>• silbergrau gehackt</p> <p>■ Füße wahlweise Chrom oder anthrazit</p> <p>■ Oberkante Spiegel bei 190,5 cm,<br/>muß zusätzlich an der Wand befestigt werden</p> <p>Mehrpreis für Volllauszug je Schubkasten</p> | 200,0  | 190,5 | 45,0  | 575703<br>576703 |      |
|  | <p>LED-Standspiegel-Beleuchtung, 18,0 W<br/>für ...702, ...703, ...708, ...709</p> <p>EEK: A+, Koch, QLI<br/>(Die Lampen können in der Leuchte nicht ausgetauscht werden)</p> <p>■ Zum Anschluss benötigen Sie einen:<br/>Fußschalter oder<br/>4-Kanal-Funk-Trafo-Schaltset</p>  |        |       |       | 575927           |      |
|  |  |        |       |       | 575946<br>575947 |      |



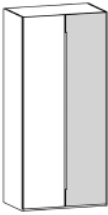

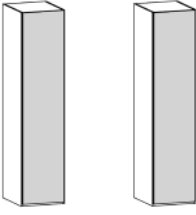
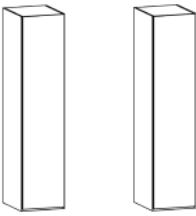
Farbkennzeichnung:  
 □ - Lack weiß  
 ■ - Balkeneiche

- Pro Element: 2 Einlegeböden, 1 Kleiderstange

| Abbildung   | Beschreibung   | Breite | Höhe  | Tiefe | Best.-Nr.        | Euro |
|---|--|--------|-------|-------|------------------|------|
|    | <p>Kleiderschrank <b>5-türig</b><br/>                     2 Türen Balkeneiche<br/>                     3 Türen Lack weiß</p> <p>Balkeneiche • gehackt<br/>                     • silbergrau gehackt</p> <p>■ Griffe wahlweise Chrom oder anthrazit</p> | 249,2  | 222,3 | 62,0  | 575052<br>576052 |      |
|    | <p>Kleiderschrank <b>5-türig</b><br/>                     3 Türen Balkeneiche<br/>                     2 Türen Lack weiß</p> <p>Balkeneiche • gehackt<br/>                     • silbergrau gehackt</p> <p>■ Griffe wahlweise Chrom oder anthrazit</p> | 249,2  | 222,3 | 62,0  | 575053<br>576053 |      |
|    | <p>Kleiderschrank <b>5-türig</b><br/>                     2 Türen Balkeneiche<br/>                     3 Türen Lack weiß</p> <p>Balkeneiche • gehackt<br/>                     • silbergrau gehackt</p> <p>■ Griffe wahlweise Chrom oder anthrazit</p> | 249,2  | 222,3 | 62,0  | 575054<br>576054 |      |
|  | <p>Kleiderschrank <b>6-türig</b><br/>                     2 Türen Balkeneiche<br/>                     4 Türen Lack weiß</p> <p>Balkeneiche • gehackt<br/>                     • silbergrau gehackt</p> <p>■ Griffe wahlweise Chrom oder anthrazit</p> | 298,6  | 222,3 | 62,0  | 575062<br>576062 |      |
|  | <p>Kleiderschrank <b>6-türig</b><br/>                     4 Türen Balkeneiche<br/>                     2 Türen Lack weiß</p> <p>Balkeneiche • gehackt<br/>                     • silbergrau gehackt</p> <p>■ Griffe wahlweise Chrom oder anthrazit</p> | 298,6  | 222,3 | 62,0  | 575063<br>576063 |      |
|  | <p>Kleiderschrank <b>6-türig</b><br/>                     2 Türen Balkeneiche<br/>                     4 Türen Lack weiß</p> <p>Balkeneiche • gehackt<br/>                     • silbergrau gehackt</p> <p>■ Griffe wahlweise Chrom oder anthrazit</p> | 298,6  | 222,3 | 62,0  | 575064<br>576064 |      |



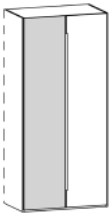

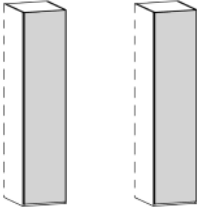
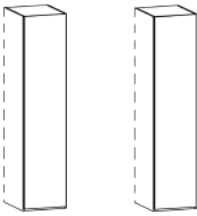
- Pro Element: 2 Einlegeböden, 1 Kleiderstange

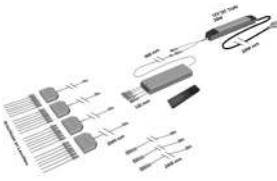

Farbkennzeichnung:  
□ - Lack weiß  
■ - Balkeneiche



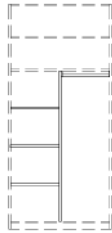



| Abbildung  | Beschreibung   | Breite | Höhe  | Tiefe | Best.-Nr.                      | Euro |
|--|--|--------|-------|-------|--------------------------------|------|
|    | <p>Grundelement<br/>2 Türen Balkeneiche</p> <p>Balkeneiche • gehackt<br/>• silbergrau gehackt</p> <p>■ Griff wahlweise Chrom oder anthrazit</p>  | 100,8  | 222,3 | 62,0  | <b>575290</b><br><b>576290</b> |      |
|    | <p>Grundelement<br/>2 Türen Lack weiß</p> <p>■ Griff wahlweise Chrom oder anthrazit</p>  | 100,8  | 222,3 | 62,0  | <b>575292</b>                  |      |
|   | <p>Grundelement<br/>1 Tür links Lack weiß<br/>1 Tür rechts Balkeneiche</p> <p>Balkeneiche • gehackt<br/>• silbergrau gehackt</p> <p>■ Griff wahlweise Chrom oder anthrazit</p>   | 100,8  | 222,3 | 62,0  | <b>575295</b><br><b>576295</b> |      |
|  | <p>Grundelement<br/>1 Tür links Balkeneiche<br/>1 Tür rechts Lack weiß</p> <p>Balkeneiche • gehackt<br/>• silbergrau gehackt</p> <p>■ Griff wahlweise Chrom oder anthrazit</p>   | 100,8  | 222,3 | 62,0  | <b>575296</b><br><b>576296</b> |      |
|  | <p>Grundelement<br/>1 Tür links Balkeneiche</p> <p>Balkeneiche • gehackt<br/>• silbergrau gehackt</p> <p>Grundelement<br/>1 Tür rechts Balkeneiche</p> <p>Balkeneiche • gehackt<br/>• silbergrau gehackt</p> <p>■ Griff wahlweise Chrom oder anthrazit</p> | 51,4   | 222,3 | 62,0  | <b>575251</b><br><b>576251</b> |      |
|  | <p>Grundelement<br/>1 Tür links Lack weiß</p> <p>Grundelement<br/>1 Tür rechts Lack weiß</p> <p>■ Griff wahlweise Chrom oder anthrazit</p>   | 51,4   | 222,3 | 62,0  | <b>575253</b><br><b>575258</b> |      |







Farbkennzeichnung:  
 - Lack weiß  
 - Balkeneiche


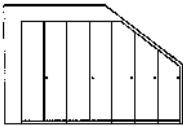
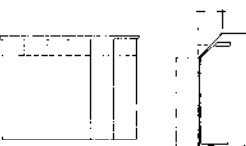

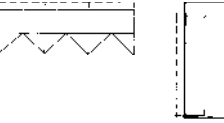
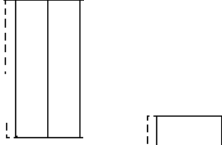
- Pro Element: 2 Einlegeböden, 1 Kleiderstange

| Abbildung   | Beschreibung  | Breite | Höhe  | Tiefe | Best.-Nr.                          | Euro |
|---|---|--------|-------|-------|------------------------------------|------|
|    | Anbauelement<br>2 Türen Balkeneiche<br><br>Balkeneiche • gehackt<br>• silbergrau gehackt<br><br>■ Griff wahlweise Chrom oder anthrazit  | 98,9   | 222,3 | 62,0  | <b>575190</b><br><b>576190</b>     |      |
|    | Anbauelement<br>2 Türen Lack weiß<br><br>■ Griff wahlweise Chrom oder anthrazit   | 98,9   | 222,3 | 62,0  | <b>575192</b>                      |      |
|   | Anbauelement<br>1 Tür links Balkeneiche<br>1 Tür rechts Lack weiß<br><br>Balkeneiche • gehackt<br>• silbergrau gehackt<br><br>■ Griff wahlweise Chrom oder anthrazit  | 98,9   | 222,3 | 62,0  | <b>575195</b><br><b>576195</b>     |      |
|  | Anbauelement<br>1 Tür links Lack weiß<br>1 Tür rechts Balkeneiche<br><br>Balkeneiche • gehackt<br>• silbergrau gehackt<br><br>■ Griff wahlweise Chrom oder anthrazit  | 98,9   | 222,3 | 62,0  | <b>575196</b><br><b>576196</b>     |      |
|  | Anbauelement<br>1 Tür links Balkeneiche<br><br>Balkeneiche • gehackt<br>• silbergrau gehackt<br><br>Anbauelement<br>1 Tür rechts Balkeneiche<br><br>Balkeneiche • gehackt<br>• silbergrau gehackt<br><br>■ Griff wahlweise Chrom oder anthrazit | 49,5   | 222,3 | 62,0  | <b>575151</b><br><b>576151</b>     |      |
|  | Anbauelement<br>1 Tür links Lack weiß<br><br>Anbauelement<br>1 Tür rechts Lack weiß<br><br>■ Griff wahlweise Chrom oder anthrazit   | 49,5   | 222,3 | 62,0  | <b>575153</b><br><br><b>575158</b> |      |







| Abbildung  | Beschreibung  | Breite | Höhe | Tiefe | Best.-Nr. | Euro |
|--|---|--------|------|-------|-----------|------|
|    | <p>4 Kanal-Funk-Trafo-Schaltset für den Anschluss von bis zu 24 Beleuchtungselementen (max. 30 W) inkl. 400 cm Kabel.</p> <p>Schalten und dimmen Sie 4 verschiedene Lichtgruppen einzeln oder nutzen Sie die zentrale Ein/Aus-Schaltfunktion um alle Lichtgruppen gleichzeitig zu schalten.</p> <p>Pro Kommission wird nur 1 Funkfernsteuerung mitgeliefert</p> |        |      |       | 575947    |      |
|    | <p>Zusätzliche Funkfernsteuerung für 4 Kanal-Funk-Trafo-Schaltset</p>   | 14,8   | 3,7  | 1,4   | 575913    |      |
|  | <p>Sensorschalter-Set für LED-Metall-Ablageboden-Beleuchtung mit Dimmfunktion (Wird an der Bettseite montiert)</p> <p>Bestehend aus:<br/>2 Wechselschaltern, Vorschaltgerät und Verbindungskabeln für den Anschluss</p>   |        |      |       | 575944    |      |
|  | <p>USB-Doppelsteckdosen-Set für Bettkopfteil rechts und links<br/>5V DC, 2.1A</p>   |        |      |       | 575997    |      |
|  |   |        |      |       |           |      |
|  |   |        |      |       |           |      |


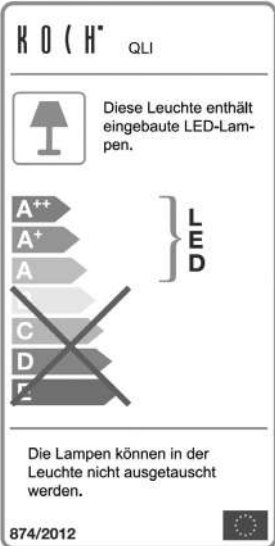



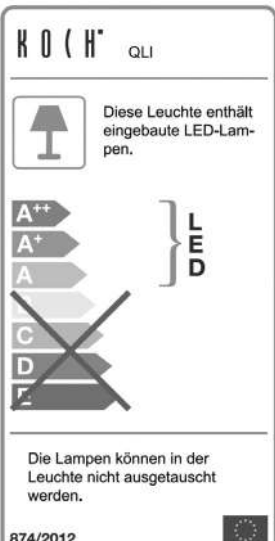
| Abbildung   | Beschreibung   | Breite | Höhe  | Tiefe | Best.-Nr.     | Euro |
|---|--|--------|-------|-------|---------------|------|
|    | Einlegeboden Lack weiß<br>für Kleiderschrank 1-türig   | 47,6   | 2,5   | 56,0  | <b>575037</b> |      |
|   | für Kleiderschrank 2-türig   | 97,0   | 2,5   | 56,0  | <b>575038</b> |      |
|    | Kleiderstange<br>für Kleiderschrank 1-türig  | 47,6   |       |       | <b>575122</b> |      |
|   | für Kleiderschrank 2-türig   | 97,0   |       |       | <b>575123</b> |      |
|   | T-Einteilung-Set Lack weiß<br><br>Bestehend aus:<br>Mittelseite, 3 Einlegeböden und<br>Kleiderstange 47,6 cm<br><br>■ Geben Sie an, in welches Element<br>die T-Einteilung eingebaut werden soll                   |        | 148,1 | 56,0  | <b>575902</b> |      |
|  | Innenschubkästen 3 Stück<br>mit Glaseinsatz, inkl. Abdeckboden<br>Lack weiß<br>für 1-türige Kleiderschrank-Elemente  | 47,6   | 46,0  | 56,0  | <b>575853</b> |      |
|   | für 2-türige Kleiderschrank-Elemente   | 97,0   | 46,0  | 56,0  | <b>575858</b> |      |
|   | Mehrpreis für Vollauszug je Schubkasten  |        |       |       | <b>575943</b> |      |
|  | Kleiderlift verchromt<br><br>■ Nur für 2-türige Kleiderschrank-Elemente<br>der Breite 97 cm  | 97,0   |       |       | <b>575911</b> |      |
|  | Power-LED-Leuchte<br>mit Bewegungsmelder individuell platzierbar<br><br>Bestehend aus:<br>Leuchte, USB Ladekabel, Magnet-Halterung<br><br>■ Akku betrieben, aufladen mit USB-Kabel,<br>keine Verkabelung notwendig |        |       |       | <b>575928</b> |      |

| Abbildung   | Beschreibung  | Breite | Höhe  | Tiefe | Best.-Nr.     | Euro |
|---|---|--------|-------|-------|---------------|------|
|     | <p>Krawattenhalter ausziehbar<br/>für 32 Krawatten</p> <p>Haken: Kunststoff transparent<br/>Auszugsart: Teilauszug</p> <p>■ Zur Montage an Kleiderschrankseite</p>  |        |       |       | <b>575909</b> |      |
|    | <p>Krawattenhalter ausziehbar<br/>für 24 Krawatten</p> <p>Abdeckung: Aluminium<br/>Haken: Verchromt<br/>Auszugsart: Vollauszug</p> <p>■ Zur Montage an Kleiderschrankseite</p>  |        |       |       | <b>575908</b> |      |
|    | <p>Schalhalter ausziehbar<br/>8 Ösen</p> <p>Abdeckung: Aluminium<br/>Ösen: Verchromt<br/>Auszugsart: Vollauszug</p> <p>■ Zur Montage an Kleiderschrankseite</p>   |        |       |       | <b>575906</b> |      |
|  | <p>Gürtelhalter ausziehbar<br/>8 Haken</p> <p>Abdeckung: Aluminium<br/>Haken: Verchromt<br/>Auszugsart: Vollauszug</p> <p>■ Zur Montage an Kleiderschrankseite</p>  |        |       |       | <b>575905</b> |      |
|   | <p>Kleiderstange ausziehbar</p> <p>Abdeckung: Aluminium<br/>Kleiderstange: Verchromt<br/>Auszugslänge: 24,3 cm</p> <p>■ Zur Montage unter Kleiderschrank<br/>Einlegeboden</p>   |        |       |       | <b>575907</b> |      |
|   | <p>Innenspiegel Kristallglas</p> <p>auf rechter Tür montiert</p> <p>auf linker Tür montiert</p> <p>■ Geben Sie an, auf welcher Tür der<br/>Innenspiegel montiert werden soll</p> <p>Mehrpreis Weitwinkelscharniere 155° pro Tür</p> | 36,0   | 190,0 |       | <b>575097</b> |      |
|   |   | 36,0   | 190,0 |       | <b>575096</b> |      |
|   |   |        |       |       | <b>575941</b> |      |

| Abbildung   | Beschreibung  | Breite | Höhe  | Tiefe | Best.-Nr.        | Euro |
|---|---|--------|-------|-------|------------------|------|
|    | Kleiderschrank-Außenseite Lack weiß<br>zur Verblendung<br><br>■ Ohne Nut und Bohrungen                                  | 1,9    | 223,3 | 60,0  | 575901           |      |
|    | Schrankabschrägung seitlich<br><br>Pro 1-türiges Element<br><br>■ Skizze und genaue Maße angeben                        |        |       |       | 575983           |      |
|    | Schrankabschrägung hinten<br><br>Pro 1-türiges Element<br>Pro 2-türiges Element<br><br>■ Skizze und genaue Maße angeben |        |       |       | 575980<br>575981 |      |
|  | Schrankhöhenkürzung<br><br>Pro 1-türiges Element<br>Pro 2-türiges Element   |        |       |       | 575985<br>575986 |      |
|  | Schranktiefenkürzung<br><br>Pro 1-türiges Element<br>Pro 2-türiges Element  |        |       |       | 575990<br>575991 |      |
|  | Schrankbreitenkürzung<br><br>Pro 1-türiges Element<br>Pro 2-türiges Element   |        |       |       | 575987<br>575988 |      |
|   |   |        |       |       |                  |      |



| Abbildung  | Beschreibung  | Best.-Nr.     | Energieeffizienzklasse   |
|--|---|---------------|--|
|    | <p>Unterflurbeleuchtungsset, á 1,8 Watt</p> <p>Bestehend aus:<br/>                 2 LED-Unterflurleuchten mit<br/>                 Bewegungsmelder und Vorschaltgerät.</p> | <p>575936</p> | <p><b>A+</b></p> <p><b>LS</b> Space Light</p> <p>Diese Leuchte enthält eingebaute LED-Lampen.</p> <p>A++ }<br/>                 A+ } LED<br/>                 A }<br/> <del>C }<br/>                 D }<br/>                 E }</del></p> <p>Die Lampen können in der Leuchte nicht ausgetauscht werden.</p> <p>874/2012 </p> |
|   | <p>LED-Leseleuchten-Set silber</p> <p>Bestehend aus:<br/>                 2 LED Leseleuchten á 1,2 W<br/>                 inkl. Vorschaltgerät</p>                          | <p>575919</p> | <p><b>A+</b></p> <p><b>KOCH</b> Lazy</p> <p>Diese Leuchte enthält eingebaute LED-Lampen</p> <p>A++ }<br/>                 A+ } LED<br/>                 A }<br/> <del>C }<br/>                 D }<br/>                 E }</del></p> <p>Die Lampen können in der Leuchte nicht ausgetauscht werden</p> <p>874/2012 </p>      |
|  | <p>LED-Konsolen-Beleuchtung, 3,2 W<br/>                 für ...028, ...029, ...735, ...736</p>  | <p>575923</p> | <p><b>A+</b></p> <p><b>KOCH</b> QLI</p> <p>Diese Leuchte enthält eingebaute LED-Lampen.</p> <p>A++ }<br/>                 A+ } LED<br/>                 A }<br/> <del>C }<br/>                 D }<br/>                 E }</del></p> <p>Die Lampen können in der Leuchte nicht ausgetauscht werden.</p> <p>874/2012 </p>     |

| Abbildung  | Beschreibung  | Best.-Nr. | Energieeffizienzklasse   |
|--|---|-----------|--|
|   | Metallablageboden links<br>für Bettkopfteil inkl. LED-Beleuchtung, á 3,0 W  | 575917    | <b>A+</b>   |
|   | Metallablageboden rechts<br>für Bettkopfteil inkl. LED-Beleuchtung, á 3,0 W | 575918    | <b>A+</b>   |
|  | LED-Standspiegelbeleuchtung, 18,0 W<br>für ...702, ...703, ...708, ...709   | 575927    | <b>A+</b>  |
|  |   |           |  |

---

## Thielemeyer-Hotline

Fragen Sie uns, wir helfen Ihnen gerne weiter!

Wir sind **Montags bis Freitags von 08:00 bis 18:30 Uhr** für Sie erreichbar.

---

Individuelle Sonder- und Spezialanfertigungen gehören zu unserem Tagesgeschäft. Das reicht von Breiten- Höhen- und Tiefenkürzungen bis hin zu speziellen Ein- und Ausbaulösungen. Unser Verkaufsteam berät Sie gerne über die vielfältigen Möglichkeiten, individuelle Lösungen für Ihre Kunden zu planen und zu fertigen. Die handwerkliche Tradition in Verbindung mit modernsten Produktionstechniken macht Thielemeyer zu Ihrem Ansprechpartner und Problemlöser für das Besondere.



### Verkauf

Adelheid Katscher

**T: +49 (0) 2944 9720-124**

F: +49 (0) 2944 9720-150

katscher@thielemeyer.de



### Verkauf

Jochen Florschütz

**T: +49 (0) 2944 9720-122**

F: +49 (0) 2944 9720-150

florschuetz@thielemeyer.de



### Verkauf

Thomas Horsthemke

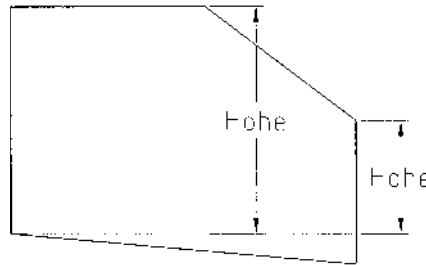
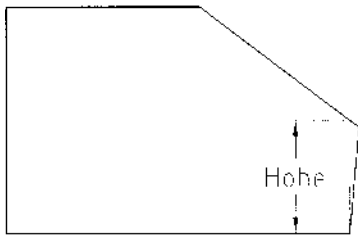
**T: +49 (0) 2944 9720-123**

F: +49 (0) 2944 9720-150

t.horsthemke@thielemeyer.de

# Planungshilfe / Checkliste Dachschrägen

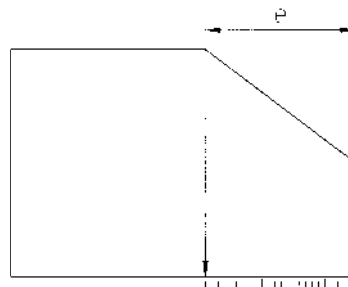
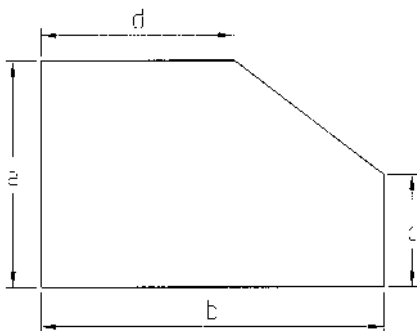
1. Bitte prüfen Sie, ob der Fußboden waagrecht ist, wenn nicht, mit Hilfe einer Wasserwaage waagerechte oder senkrechte Linien schaffen.
2. Von der geraden Linie alle Höhen messen. (nur Raummaße angeben, keine Schrankmaße)



Wir benötigen folgende Maße:

- a. Raumhöhe
- b. Raumbreite (von Wand zu Wand ohne Sockelleiste)
- c. Kniestockhöhe
- d. Deckenlänge

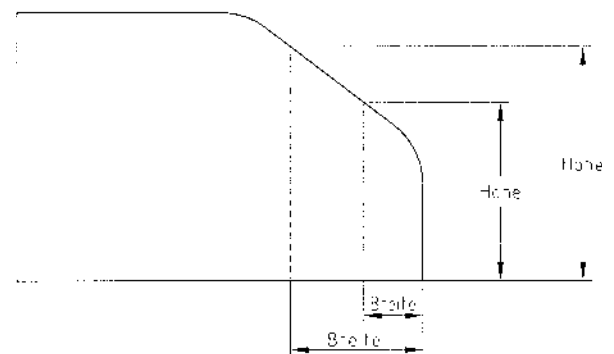
(diese Maße bitte auf der Rückseite eintragen)



3. Wenn der Knickpunkt aufgrund der Rundung nicht feststeht, mehrere Hilfslinien anlegen und genauen Abstand messen, siehe Abb. rechts.

4. Zusätzliche Skizze (Ansicht Elementfolge) anfertigen und mitsenden!

5. **Maße nochmal prüfen!**



6. Bitte prüfen Sie stets, unsere Auftragsbestätigung mit beiliegender Zeichnung und erteilen Sie uns die verbindliche Auftragsfreigabe!

## Weitere Infos:

Eine Schrankabschrägung nach hinten ist bei allen Schränken möglich. Von der Vorderseite des Bodens müssen beim Drehtürenschränk mindestens 10 cm stehen bleiben.



Fotos und Gestaltung: Thielemeyer GmbH & Co. KG

Ihr Fachhändler:

**THIELEMEYER**  
Manufaktur für Schlafräume

Änderungen vorbehalten: Konstruktions-, Farb- und Materialabweichungen im Rahmen des technischen Fortschritts vorbehalten, ebenso wie Maße und technische Angaben evtl. kleinen Abweichungen unterliegen. Modell geschmacksmusterrechtlich geschützt.