

Möbel LETZ

Finden und Wohlfühlen



Typenplan

Aldono von Rauch Orange - Nachtschrank weiß

Wichtiger Hinweis für Sie

Etwaige Hinweise des Herstellers in dieser Produktinformation, die sich auf die Gewährleistung beziehen, haben für Sie keinerlei Bindungswirkung und können von Ihnen ignoriert werden. Ihre gesetzlichen Gewährleistungsrechte als Verbraucher uns gegenüber, als Ihrem Verkäufer, werden dadurch in keiner Weise berührt oder eingeschränkt. Sie können sich wegen aller Mängel jederzeit an uns wenden. Darüber hinaus gehende Herstellergarantien bleiben

Freudenberg/ Baden, Deutschland

Möbel Letz GmbH
Am Gewerbepark 11
06895 Zahna-Elster

Tel.: 035383 - 6018 50

Fax.: 035383 - 6018 17



ALDONO

Beimöbel: Dekor oder Hochglanz

5 Griffvarianten: alu-, chrom- oder korpusfarben

Füße: alufarben

Schubkästen: mit Unterflurschiene, Selbsteinzug und Dämpfung



Front/Korpus:



Dekor-Druck
Eiche Sonoma



Dekor-Druck
Eiche Artisan



alpinweiß

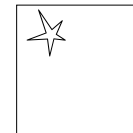


seidengrau



graphit

Front:



Hochglanz weiß



Hochglanz soft grey

Griffvarianten:



K - Chrom



L - Korpusfarben



M - Alu



N - Chrom



S - graphit



Ganz einfach planbar mit:



Qualitätsmerkmale

rauch ORANGE MONTIERT



Innenfarbe
Dekor-
Druck Tex-
line



Fachböden
16 mm
stark



SOFT
CLOSE

Schubkästen
mit Unter-
flurschiene,
Selbsteinzug
+ Dämpfung

zeitlose
Optik

attraktive
Frontge-
staltungen

langlebige
Produkt-
qualität

ausgezeich-
nete Möbel-
beschläge

umfan-
greiches
Zubehör

Qualität und Material



10 Jahre rauch Herstellergarantie!

Die Garantiebedingungen finden Sie auf rauchmoebel.com/garantie und in Hinweisen, die dem Produkt beiliegen.



Dekor-Druck

Die Möbelteile mit Dekor-Druck haben eine gleichmäßig schöne, strapazierfähige Oberfläche.



Belastbarkeit

Die Belastungsgrenzen für alle Möbel- und Zubehörteile finden Sie in der „Belastungstabelle“ unter: www.rauchmoebel.de/unternehmen/qualitaet-amp-umwelt.html



Rohstoffe aus der Natur

Bei der Herstellung der Holzwerkstoffe für unsere Möbel setzen wir ausschließlich auf unbelastete, frische Schwach- und Sturmhölzer aus heimischen nachhaltigen Forstbetrieben. Strenge Prüfungen von neutralen Instituten bestätigen kontinuierlich die Unbedenklichkeit von Material und Verfahren.



Der Blaue Engel

Das Umweltzeichen der Bundesregierung für emissionsarme und gesundheitlich unbedenkliche Möbel.

Ausgenommen sind Artikel, welche mit Textilien oder Kunstleder bezogen sind.

Ausgezeichnet und zertifiziert



Übersicht Farbkombinationen:

| Front Korpus | Dekor-Druck | | | | | Hochglanz | |
|-----------------|-------------|------------|---------|--------------|---------------|-----------|-----------|
| | alpinweiß | seidengrau | graphit | Eiche Sonoma | Eiche Artisan | weiß | soft grey |
| alpinweiß | ✓ | ✓ | | | | ✓ | ✓ |
| seidengrau | ✓ | ✓ | | | | ✓ | ✓ |
| graphit | ✓ | ✓ | ✓ | | | ✓ | ✓ |
| Eiche Sonoma | ✓ | ✓ | | ✓ | | ✓ | ✓ |
| Eiche Artisan | ✓ | ✓ | | | ✓ | ✓ | ✓ |

Bestell-Anleitung:

1 Modell-Nr. entsprechend der gewünschten Farbausführung aus der oberen Tabelle auswählen (z.B. **A022_**).



2 Kennbuchstaben für Griffvariante/-farbe aussuchen und an der Leerstelle der Modell-Nr. ergänzen (z.B.: **A022K**).

Griffvarianten:



K - Chrom



L - Korpusfarben



M - Alu



N - Chrom



S - graphit



3 Artikel dem gewünschten Breitenraster entnehmen. In darunterliegender Zeile entsprechend der Frontausführung Artikel-Nr. und Preis ablesen.

| 1 | | MOD.-NR. | FRONTAUSFÜHRUNG ▶ | DEKOR | |
|---------------------------|--|-----------------|-------------------|---------------------|---------------|
| Korpusfarbe ▼ | | korpusfarben | | alpinweiß | |
| Dekor-Druck Eiche Sonoma | | A022_ | | A363_ | |
| Dekor-Druck Eiche Artisan | | A379_ | | A380_ | |
| alpinweiß | | A010_ | | A010_ | |
| seidengrau | | A028_ | | A365_ | |
| graphit | | A034_ | | A366_ | |
| 2 | | GRIFFVARIANTE ▶ | | K - CHROM | |
| 3 | | Breite in cm | | 40 | 40 |
| HÖHE 49, 61 CM | | Skizze | | | |
| | | Bezeichnung | | Nachttisch | Nachttisch |
| | | Bezeichnung | | 2 Schubkästen | 3 Schubkästen |
| | | Maße (B/H/T) | | →40 cm 149 cm 42 cm | → 40 cm |
| | | ▼ Art.-Nr. | | ▼ Preis | |
| Front Dekor | | 6D33 | | 6D35 | |
| Front Hochglanz | | 6H33 | | 6H35 | |
| 3 | | Breite in cm | | 50 | 50 |
| HÖHE 49, 61 CM | | Skizze | | | |
| | | Bezeichnung | | Nachttisch | Nachttisch |
| | | Bezeichnung | | 2 Schubkästen | 3 Schubkästen |
| | | Maße (B/H/T) | | →50 cm 149 cm 42 cm | →50 cm |
| | | ▼ Art.-Nr. | | ▼ Preis | |
| Front Dekor | | 6D34 | | 6D36 | |
| Front Hochglanz | | 6H34 | | 6H36 | |

| 1 | MOD.-NR. | FRONTAUSFÜHRUNG ▶ | DEKOR | | | HOCHGLANZ | |
|---|---------------------------|-------------------|--------------|-----------|------------|-----------|-----------|
| | Korpusfarbe ▼ | | korpusfarben | alpinweiß | seidengrau | weiß | soft grey |
| | Dekor-Druck Eiche Sonoma | A022_ | A363_ | A364_ | A026_ | A372_ | |
| | Dekor-Druck Eiche Artisan | A379_ | A380_ | A381_ | A383_ | A384_ | |
| | alpinweiß | A010_ | A010_ | A360_ | A014_ | A368_ | |
| | seidengrau | A028_ | A365_ | A028_ | A032_ | A375_ | |
| | graphit | A034_ | A366_ | A367_ | A038_ | A377_ | |

| 2 | _ GRIFFVARIANTE ▶ | K - CHROM | L - KORPUSFARBEN | M - ALU | N - CHROM | S - GRAPHIT |
|---|-------------------|-----------|------------------|---------|-----------|-------------|
|---|-------------------|-----------|------------------|---------|-----------|-------------|

| 3 | HÖHE 49, 61 CM | Breite in cm | 40 | 40 | | | | | | |
|-----------------|----------------|----------------------|----------------------|-------------|-----|--|--|--|--|--|
| | Skizze | | | | | | | | | |
| | Bezeichnung | Nachttisch | Nachttisch | | | | | | | |
| | Bezeichnung | 2 Schubkästen | 3 Schubkästen | | | | | | | |
| | Maße (B/H/T) | ↔40 cm †49 cm ↗42 cm | ↔40 cm †61 cm ↗42 cm | | | | | | | |
| | | ▼ Art.-Nr. | ▼ Preis | ... | ... | | | | | |
| Front Dekor | | 6D33 | | 6D35 | | | | | | |
| Front Hochglanz | | 6H33 | | 6H35 | | | | | | |

Weitere Breiten auf der nächsten Seite.

| | HÖHE 49, 61 CM | Breite in cm | 50 | 50 | | | | | | |
|-----------------|----------------|----------------------|----------------------|-------------|-----|--|--|--|--|--|
| | Skizze | | | | | | | | | |
| | Bezeichnung | Nachttisch | Nachttisch | | | | | | | |
| | Bezeichnung | 2 Schubkästen | 3 Schubkästen | | | | | | | |
| | Maße (B/H/T) | ↔50 cm †49 cm ↗42 cm | ↔50 cm †61 cm ↗42 cm | | | | | | | |
| | | ▼ Art.-Nr. | ▼ Preis | ... | ... | | | | | |
| Front Dekor | | 6D34 | | 6D36 | | | | | | |
| Front Hochglanz | | 6H34 | | 6H36 | | | | | | |

Weitere Breiten auf der nächsten Seite.

ALDONO

rauch ORANGE MONTIERT

| 1 | MOD.-NR. | FRONTAUSFÜHRUNG ▶ | DEKOR | | | HOCHGLANZ | |
|---|---------------------------|-------------------|--------------|-----------|------------|-----------|-----------|
| | Korpusfarbe ▼ | | korpusfarben | alpinweiß | seidengrau | weiß | soft grey |
| | Dekor-Druck Eiche Sonoma | A022_ | A363_ | A364_ | A026_ | A372_ | |
| | Dekor-Druck Eiche Artisan | A379_ | A380_ | A381_ | A383_ | A384_ | |
| | alpinweiß | A010_ | A010_ | A360_ | A014_ | A368_ | |
| | seidengrau | A028_ | A365_ | A028_ | A032_ | A375_ | |
| | graphit | A034_ | A366_ | A367_ | A038_ | A377_ | |

| 2 | _ GRIFFVARIANTE ▶ | K - CHROM | L - KORPUSFARBEN | M - ALU | N - CHROM | S - GRAPHIT |
|---|-------------------|-----------|------------------|---------|-----------|-------------|
|---|-------------------|-----------|------------------|---------|-----------|-------------|

| 3 | HÖHE 61 CM | Breite in cm | 80 | 80 | 80 | 80 | | |
|---|-----------------|--------------|----------------------|----------------------|----------------------|--|-------------|-------------|
| | | Skizze | | | | | | |
| | | Bezeichnung | Kommode | Kommode | Kommode | Kommode | | |
| | | Bezeichnung | 3 Schubkästen | 4 Schubkästen | 2-türig | 1-türig, Anschlag links, 3 Schubkästen | | |
| | | Maße (B/H/T) | ↔80 cm †61 cm ↗42 cm | ↔80 cm †61 cm ↗42 cm | ↔80 cm †61 cm ↗42 cm | ↔80 cm †61 cm ↗42 cm | | |
| | | ▼ Art.-Nr. | ▼ Preis | ... | ... | | | |
| | Front Dekor | | 6D37 | | 6D38 | | 6D39 | 6D80 |
| | Front Hochglanz | | 6H37 | | 6H38 | | 6H39 | 6H80 |

Weitere Breiten auf der nächsten Seite.

| | HÖHE 61 CM | Breite in cm | 120 | 120 | 120 | 120 | | |
|--|-----------------|--------------|--|---|------------------------|---------------------------|-------------|-------------|
| | | Skizze | | | | links + rechts montierbar | | |
| | | Bezeichnung | Kommode | Kommode | Kommode | Kommode | | |
| | | Bezeichnung | 1-türig, Anschlag links, 3 Schubkästen | 1-türig, Anschlag rechts, 3 Schubkästen | 2-türig, 3 Schubkästen | 2-türig, 3 Schubkästen | | |
| | | Maße (B/H/T) | ↔120 cm †61 cm ↗42 cm | ↔120 cm †61 cm ↗42 cm | ↔120 cm †61 cm ↗42 cm | ↔120 cm †61 cm ↗42 cm | | |
| | | ▼ Art.-Nr. | ▼ Preis | ... | ... | | | |
| | Front Dekor | | 6D40 | | 6D41 | | 6D42 | 6D81 |
| | Front Hochglanz | | 6H40 | | 6H41 | | 6H42 | 6H81 |

Weitere Breiten auf der nächsten Seite.

| 1 | MOD.-NR. | FRONTAUSFÜHRUNG ▶ | DEKOR | | | HOCHGLANZ | |
|---|---------------------------|-------------------|--------------|-----------|------------|-----------|-----------|
| | Korpusfarbe ▼ | | korpusfarben | alpinweiß | seidengrau | weiß | soft grey |
| | Dekor-Druck Eiche Sonoma | A022_ | A363_ | A364_ | A026_ | A372_ | |
| | Dekor-Druck Eiche Artisan | A379_ | A380_ | A381_ | A383_ | A384_ | |
| | alpinweiß | A010_ | A010_ | A360_ | A014_ | A368_ | |
| | seidengrau | A028_ | A365_ | A028_ | A032_ | A375_ | |
| | graphit | A034_ | A366_ | A367_ | A038_ | A377_ | |

| 2 | _ GRIFFVARIANTE ▶ | K - CHROM | L - KORPUSFARBEN | M - ALU | N - CHROM | S - GRAPHIT |
|---|-------------------|-----------|------------------|---------|-----------|-------------|
|---|-------------------|-----------|------------------|---------|-----------|-------------|

| 3 | HÖHE 61 CM | Breite in cm | 160 | 160 | | | | | | |
|---|-----------------|--------------|------------------------|------------------------|-----|--|--|--|--|--|
| | | Skizze | | | | | | | | |
| | | Bezeichnung | Kommode | Kommode | | | | | | |
| | | Bezeichnung | 2-türig, 3 Schubkästen | 2-türig, 3 Schubkästen | | | | | | |
| | | Maße (B/H/T) | ↔160 cm †61 cm ↗42 cm | ↔160 cm †61 cm ↗42 cm | | | | | | |
| | | ▼ Art.-Nr. | ▼ Preis | ... | ... | | | | | |
| | Front Dekor | | 6D83 | 6D84 | | | | | | |
| | Front Hochglanz | | 6H83 | 6H84 | | | | | | |

Weitere Breiten auf der nächsten Seite.

| | HÖHE 81 CM | Breite in cm | 40 | 80 | 80 | 80 | 80 | 80 |
|--|-----------------|--------------|----------------------|----------------------|----------------------|----------------------|--|----------------------|
| | | Skizze | | | | | | |
| | | Bezeichnung | Kommode | Kommode | Kommode | Kommode | Kommode | Kommode |
| | | Bezeichnung | 4 Schubkästen | 4 Schubkästen | 5 Schubkästen | 2-türig | 1-türig, Anschlag links, 4 Schubkästen | |
| | | Maße (B/H/T) | ↔40 cm †81 cm ↗42 cm | ↔80 cm †81 cm ↗42 cm | ↔80 cm †81 cm ↗42 cm | ↔80 cm †81 cm ↗42 cm | ↔80 cm †81 cm ↗42 cm | ↔80 cm †81 cm ↗42 cm |
| | | ▼ Art.-Nr. | ▼ Preis | ... | ... | | | |
| | Front Dekor | | 6D43 | 6D44 | 6D45 | 6D46 | 6D82 | |
| | Front Hochglanz | | 6H43 | 6H44 | 6H45 | 6H46 | 6H82 | |

Weitere Breiten auf der nächsten Seite.

ALDONO

rauch ORANGE MONTIERT

| 1 | MOD.-NR. | FRONTAUSFÜHRUNG ▶ | DEKOR | | | HOCHGLANZ | |
|---|---------------------------|-------------------|--------------|-----------|------------|-----------|-----------|
| | Korpusfarbe ▼ | | korpusfarben | alpinweiß | seidengrau | weiß | soft grey |
| | Dekor-Druck Eiche Sonoma | A022_ | A363_ | A364_ | A026_ | A372_ | |
| | Dekor-Druck Eiche Artisan | A379_ | A380_ | A381_ | A383_ | A384_ | |
| | alpinweiß | A010_ | A010_ | A360_ | A014_ | A368_ | |
| | seidengrau | A028_ | A365_ | A028_ | A032_ | A375_ | |
| | graphit | A034_ | A366_ | A367_ | A038_ | A377_ | |

| 2 | _ GRIFFVARIANTE ▶ | K - CHROM | L - KORPUSFARBEN | M - ALU | N - CHROM | S - GRAPHIT |
|---|-------------------|-----------|------------------|---------|-----------|-------------|
|---|-------------------|-----------|------------------|---------|-----------|-------------|

| 3 | HÖHE 81 CM | Breite in cm | 120 | 120 | 120 | 120 | | | |
|---|-----------------|--------------|--|---|------------------------|------------------------|-------------|--|-------------|
| | | Skizze | | | | | | | |
| | | Bezeichnung | Kommode | Kommode | Kommode | Kommode | | | |
| | | Bezeichnung | 1-türig, Anschlag links, 4 Schubkästen | 1-türig, Anschlag rechts, 4 Schubkästen | 2-türig, 4 Schubkästen | 2-türig, 4 Schubkästen | | | |
| | | Maße (B/H/T) | ↔120 cm †81 cm ↗42 cm | ↔120 cm †81 cm ↗42 cm | ↔120 cm †81 cm ↗42 cm | ↔120 cm †81 cm ↗42 cm | | | |
| | | ▼ Art.-Nr. | ▼ Preis | ... | ... | | | | |
| | Front Dekor | | 6D47 | | 6D48 | | 6D49 | | 6D85 |
| | Front Hochglanz | | 6H47 | | 6H48 | | 6H49 | | 6H85 |

Weitere Breiten auf der nächsten Seite.

| | HÖHE 81 CM | Breite in cm | 160 | 160 | | | | | |
|--|-----------------|--------------|------------------------|------------------------|-------------|--|--|--|--|
| | | Skizze | | | | | | | |
| | | Bezeichnung | Kommode | Kommode | | | | | |
| | | Bezeichnung | 2-türig, 4 Schubkästen | 2-türig, 4 Schubkästen | | | | | |
| | | Maße (B/H/T) | ↔160 cm †81 cm ↗42 cm | ↔160 cm †81 cm ↗42 cm | | | | | |
| | | ▼ Art.-Nr. | ▼ Preis | ... | ... | | | | |
| | Front Dekor | | 6D86 | | 6D88 | | | | |
| | Front Hochglanz | | 6H86 | | 6H88 | | | | |

Weitere Breiten auf der nächsten Seite.

| 1 | MOD.-NR. | FRONTAUSFÜHRUNG ▶ | DEKOR | | | HOCHGLANZ | |
|---|---------------------------|-------------------|--------------|-----------|------------|-----------|-----------|
| | Korpusfarbe ▼ | | korpusfarben | alpinweiß | seidengrau | weiß | soft grey |
| | Dekor-Druck Eiche Sonoma | A022_ | A363_ | A364_ | A026_ | A372_ | |
| | Dekor-Druck Eiche Artisan | A379_ | A380_ | A381_ | A383_ | A384_ | |
| | alpinweiß | A010_ | A010_ | A360_ | A014_ | A368_ | |
| | seidengrau | A028_ | A365_ | A028_ | A032_ | A375_ | |
| | graphit | A034_ | A366_ | A367_ | A038_ | A377_ | |

| 2 | _ GRIFFVARIANTE ▶ | K - CHROM | L - KORPUSFARBEN | M - ALU | N - CHROM | S - GRAPHIT |
|---|-------------------|-----------|------------------|---------|-----------|-------------|
|---|-------------------|-----------|------------------|---------|-----------|-------------|

| 3 | HÖHE 100 CM | Breite in cm | 40 | 80 | 80 | 80 | 80 |
|---|-----------------|-----------------------|-----------------------|-----------------------|------------------------|--|-------------|
| | Skizze | | | | | | |
| | Bezeichnung | Kommode | Kommode | Kommode | Kommode | Kommode | Kommode |
| | Bezeichnung | 5 Schubkästen | 5 Schubkästen | 6 Schubkästen | 2-türig, 2 Schubkästen | 1-türig, Anschlag links, 6 Schubkästen | |
| | Maße (B/H/T) | ↔40 cm †100 cm ↗42 cm | ↔80 cm †100 cm ↗42 cm | ↔80 cm †100 cm ↗42 cm | ↔80 cm †100 cm ↗42 cm | ↔80 cm †100 cm ↗42 cm | |
| | | ▼ Art.-Nr. | ▼ Preis | ... | ... | | |
| | Front Dekor | | 6DB0 | 6DB1 | 6DB2 | 6DB3 | 6DB4 |
| | Front Hochglanz | | 6HB0 | 6HB1 | 6HB2 | 6HB3 | 6HB4 |


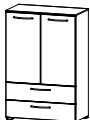




| | HÖHE 119 CM | Breite in cm | 40 | 40 | 40 | | |
|--|-----------------|-----------------------|--|---|-------------|--|--|
| | Skizze | | | | | | |
| | Bezeichnung | Kommode | Kommode | Kommode | | | |
| | Bezeichnung | 6 Schubkästen | 1-türig, Anschlag links, 2 Schubkästen | 1-türig, Anschlag rechts, 2 Schubkästen | | | |
| | Maße (B/H/T) | ↔40 cm †119 cm ↗42 cm | ↔40 cm †119 cm ↗42 cm | ↔40 cm †119 cm ↗42 cm | | | |
| | | ▼ Art.-Nr. | ▼ Preis | ... | ... | | |
| | Front Dekor | | 7D11 | 7D12 | 7D13 | | |
| | Front Hochglanz | | 7H11 | 7H12 | 7H13 | | |

ALDONO

rauch ORANGE MONTIERT

| 1 | MOD.-NR. | FRONTAUSFÜHRUNG ▶ | DEKOR | | | HOCHGLANZ | |
|---|---------------------------|-------------------|--------------|-----------|------------|-----------|-----------|
| | Korpusfarbe ▼ | | korpusfarben | alpinweiß | seidengrau | weiß | soft grey |
| | Dekor-Druck Eiche Sonoma | A022_ | A363_ | A364_ | A026_ | A372_ | |
| | Dekor-Druck Eiche Artisan | A379_ | A380_ | A381_ | A383_ | A384_ | |
| | alpinweiß | A010_ | A010_ | A360_ | A014_ | A368_ | |
| | seidengrau | A028_ | A365_ | A028_ | A032_ | A375_ | |
| | graphit | A034_ | A366_ | A367_ | A038_ | A377_ | |

| 2 | _ GRIFFVARIANTE ▶ | K - CHROM | L - KORPUSFARBEN | M - ALU | N - CHROM | S - GRAPHIT |
|---|-------------------|-----------|------------------|---------|-----------|-------------|
|---|-------------------|-----------|------------------|---------|-----------|-------------|

| 3 | | Breite in cm | 80 | 80 | | Zubehör für Kommoden | | | |
|---|---|-----------------------|---|---|-----|---|--|--|--|
| | HÖHE 119 CM | |  |  | | Bitte unter Mod.-Nr. A0066 bestellen. | | | |
| |  | Skizze | | | |  | | | |
| | Bezeichnung | Kommode | Kommode | | | Inneneinteilung | | | |
| | Bezeichnung | 6 Schubkästen | 2-türig, 2 Schubkästen | | | für Schubkasten 80 cm Plexiglas | | | |
| | Maße (B/H/T) | ↔80 cm ↓119 cm ↗42 cm | ↔80 cm ↓119 cm ↗42 cm | | | ↔73 cm ↓9 cm ↗34 cm | | | |
| | | ▼ Art.-Nr. | ▼ Preis | ... | ... | | | | |
| |  Front Dekor | 7D14 | | 7D15 | | 9ZP8 | | | |
| |  Front Hochglanz | 7H14 | | 7H15 | | | | | |